



RELATÓRIO  
DE GESTÃO

2020



Construímos Esperança


“ Sentimos o que é estar longe, estando perto. Sentimos impotência, frustração e dor. Mas restou-nos a resiliência. ”

## Introdução

O Centro Padre Alves Correia (CEPAC), Instituição Particular de Solidariedade Social, com sede na Rua de Santo Amaro, n.º 43, 1200-801 Lisboa, com o capital social de 9.975,96€, tem como atividade principal Outras atividades de apoio social sem alojamento, n.e..

O presente relatório de gestão traduz de forma apropriada a situação financeira e os resultados da atividade exercida no período económico findo a 31 de dezembro de 2020.

O relatório é elaborado nos termos do artigo 66.º do Código das Sociedades Comerciais (CSC) e contém uma exposição fiel e clara da evolução dos negócios, do desempenho e da posição do CEPAC, em conformidade com a dimensão e complexidade da sua atividade, bem como uma descrição dos principais riscos e incertezas com que o mesmo se defronta.



# ANÁLISE DA ATIVIDADE E POSIÇÃO FINANCEIRA

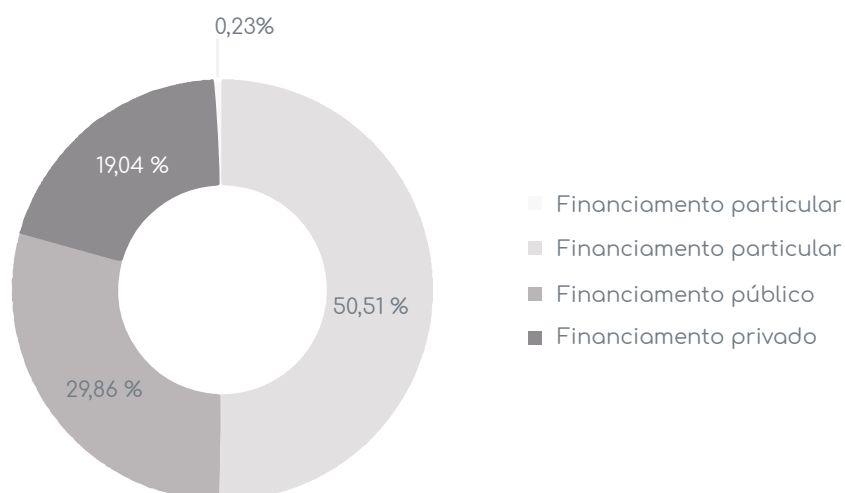
No período de 2020, os resultados espelham uma evolução positiva do desempenho do CEPAC.

A evolução dos rendimentos, bem como a respetiva estrutura, são apresentadas no gráfico e quadro seguintes.

## ESTRUTURA DE RENDIMENTOS

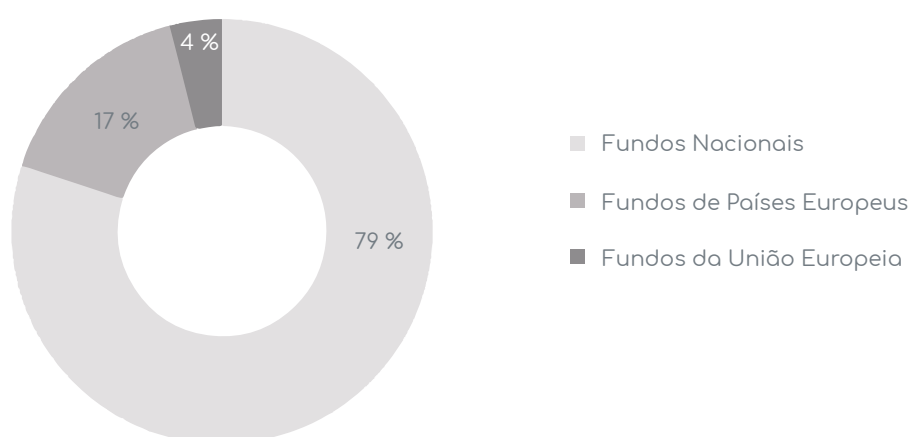
### Subsídios à Exploração

Financiamento particular	213 687 €	50,51 %
Financiamento público	126 331 €	29,86 %
Financiamento privado	82 075 €	19,40 %
Outros rendimentos	974 €	0,23 %
Total	423 027 €	100,00 %



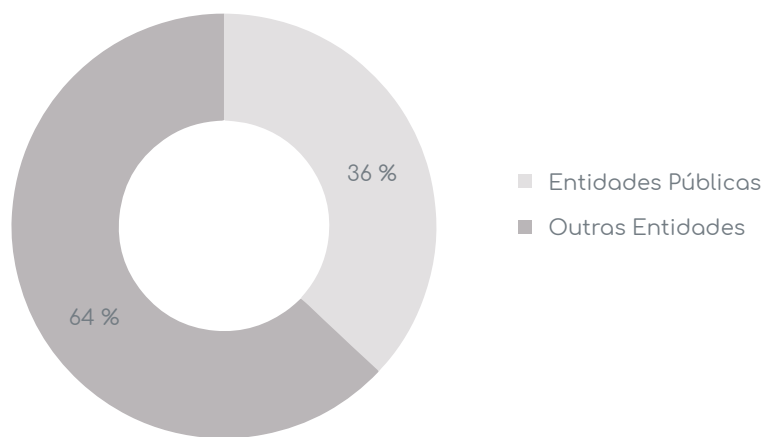
## Total Subsídios (31-12-2020)

Nacionais	334 152,08 €
Fundos União Europeia	17 941,78 €
Países Europeus	70 000,00 €
<b>Total</b>	<b>422 093,86 €</b>



## Subsídios Nacionais (31-12-2020)

<b>Entidades públicas</b>	<b>120 464,99 €</b>
Instituto de Gestão Financeira da Segurança Social	71 594,59 €
Câmara Municipal de Lisboa	48 870,34 €
IEFP	
<b>Outras Entidades</b>	<b>213 687,09 €</b>
Donativos Congregação Espírito Santo	43 459,99 €
Donativos em espécie (*)	120 755,29 €
Outros	49 471,81 €
<b>Total</b>	<b>334 152,08 €</b>

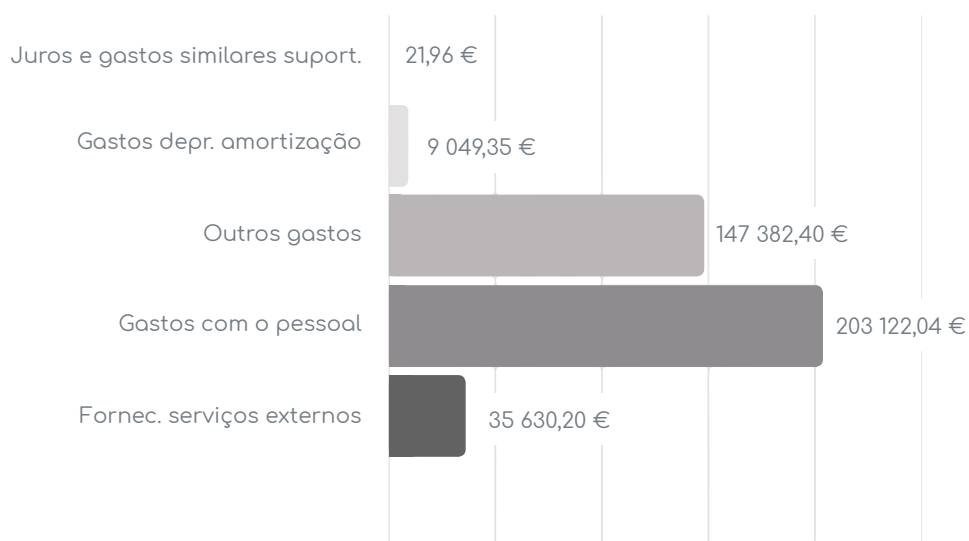


### Subsídios Internacionais (31-12-2020)

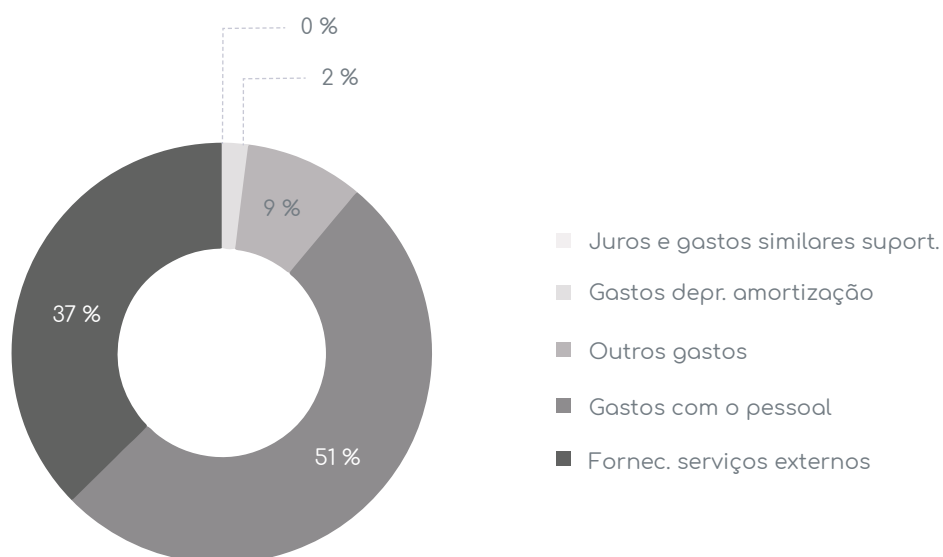
Países Europeus	70 000 €
Fundação La Caixa	30 000 €
Zurich Foundation	40 000 €
Fundos Comunitários	17 941,78 €
FAMI 28	12 075,49 €
FAMI 29	5 866,29 €
Total	87 941,78 €

No que respeita aos gastos incorridos no referido período económico, apresenta-se a sua estrutura, bem como o peso relativo de cada uma das naturezas no total dos gastos do CEPAC.

## ESTRUTURA DE GASTOS



### Estrutura de Gastos Percentual

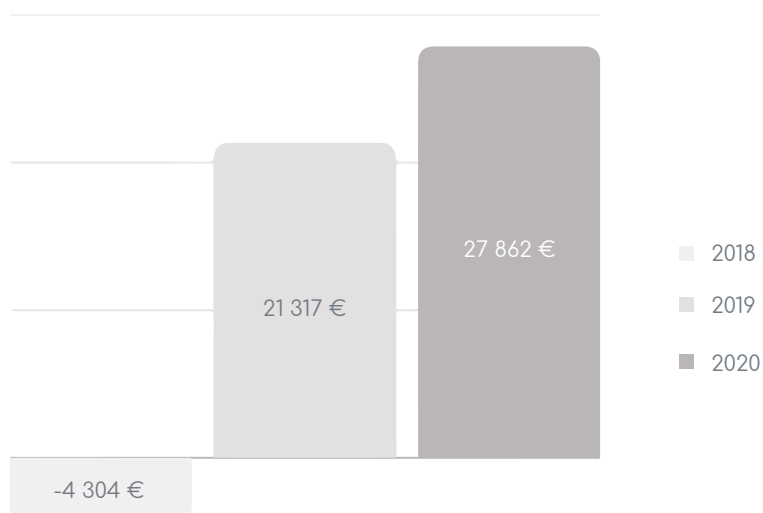


O quadro seguinte apresenta a evolução dos gastos com o pessoal, bem como do número de efetivos no período de 2018 a 2020.

Rúbricas	2018	2019	2020
Gastos com pessoal	176 436,23 €	232 046,40 €	203 122,04 €
N.º médio de pessoas	10	16	16
Gasto médio por pessoa	17 643,62 €	14 502,90 €	12 695,13 €

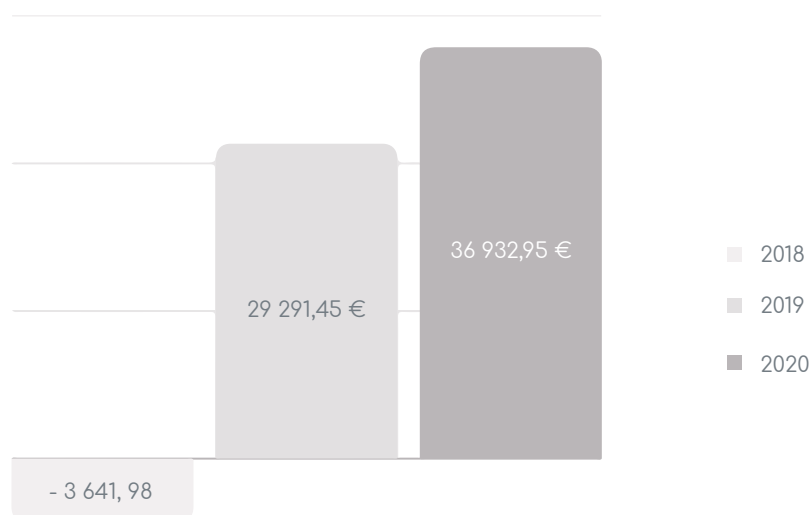
Face ao exposto, do ponto de vista económico o CEPAC apresentou, comparativamente com os anos anteriores, os seguintes valores de Resultado Líquido e de EBITDA.

## Resultado Líquido





## EBITDA



De uma forma detalhada, pode-se avaliar a posição financeira do CEPAC através da análise dos seguintes itens de Balanço.

## Estrutura do Balanço

Rúbricas	2020		2019	
Ativo não corrente	16 365,85 €	7,15%	22 023,40 €	11,04%
Ativo corrente	212 571,55 €	92,85%	177 521,26 €	88,96%
Total ativo	228 937,40 €		199 544,66 €	

Rúbricas	2020		2019	
Capital Próprio	27 416,61 €	11,98%	-445,03 €	-0,22%
Passivo não corrente	12 987,50 €	5,67%	12 987,50 €	6,51%
Passivo corrente	188 533,29 €	82,35%	187 002,19 €	93,71%
Total Capital Próprio e Passivo	228 937,40 €		199 544,66 €	

# PROPOSTA DE APLICAÇÃO DOS RESULTADOS

No período findo a 31 de dezembro de 2020, o CEPAC realizou um resultado líquido positivo de 27.861,64€, propondo-se a sua aplicação de acordo com o quadro seguinte.

## Aplicação dos resultados

Ano	2020
Resultados transitados	27 861,64 €

# OUTRAS INFORMAÇÕES

Após o termo do exercício não ocorreram factos relevantes que afetem a situação económica e financeira expressa pelas Demonstrações Financeiras no termo do período económico de 2020.

O CEPAC não está exposto a riscos financeiros que possam provocar efeitos materialmente relevantes na sua posição financeira e na continuidade das suas operações. As decisões tomadas pelo órgão de gestão assentaram em regras de prudência, pelo que as obrigações assumidas não são geradoras de riscos que não possam ser regularmente suportadas pela entidade.

Não existem dívidas em mora perante o setor público estatal.

# CONSIDERAÇÕES FINAIS

Expressamos o nosso agradecimento a todos os que manifestaram confiança no CEPAC, em particular aos utentes, voluntários, doadores, financiadores e parceiros.

Aos nossos colaboradores, deixamos uma mensagem de apreço pelo seu profissionalismo e trabalho dedicado.

Apresentam-se, de seguida, as demonstrações financeiras relativas ao período findo, que compreendem o Balanço, a Demonstração de Resultados por naturezas, a Demonstração de Alterações do Capital Próprio, a Demonstração dos Fluxos de Caixa e Anexo.



RELATÓRIO DE  
GESTÃO

2020



Construimos Esperança

Rua de Santo Amaro 43, 1200 - 801 | (+351) 213 973 030  
geral@cepac.pt | <http://www.cepac.pt/>