



H.V.
P
T
K
Q

**RELATÓRIO DE GESTÃO
2022**

HU.
C
R
CR

ÍNDICE

1		INTRODUÇÃO	4
2		ANÁLISE DA ATIVIDADE E POSIÇÃO FINANCEIRA	6
3		PROPOSTA DE APLICAÇÃO DE RESULTADOS	13
4		OUTRAS INFORMAÇÕES	15
5		CONSIDERAÇÕES FINAIS	17
6		ANEXOS	19



HV.
B
R
R

INTRODUÇÃO

O Centro Padre Alves Correia (CEPAC), Instituição Particular de Solidariedade Social, com sede na Rua de Santo Amaro, n.º 43, 1200-801 Lisboa, com o capital social de 9.975,96€, tem como atividade principal *Outras atividades de apoio social sem alojamento, n.e.*

O presente relatório de gestão expressa de forma apropriada a situação financeira e os resultados da atividade exercida no período económico findo a 31 de dezembro de 2022.

O relatório é elaborado nos termos do artigo 66.º do Código das Sociedades Comerciais (CSC) e contém uma exposição fiel e clara da evolução dos negócios, do desempenho e da posição do CEPAC, em conformidade com a dimensão e complexidade da sua atividade, bem como uma descrição dos principais riscos e incertezas com que a Instituição se defronta.

HU.
B
T
K
Q



**ANÁLISE DA ATIVIDADE E POSIÇÃO
FINANCEIRA**

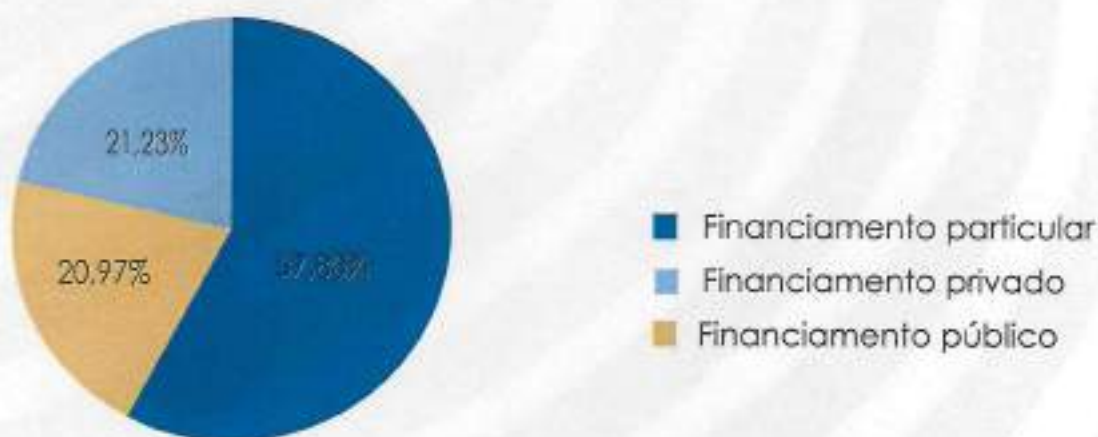
H.S.
G
L
K
CP

No período de 2022, os resultados espelham uma evolução positiva do desempenho do CEPAC.
A evolução dos rendimentos, bem como a respetiva estrutura, são apresentadas nos gráficos e quadros seguintes:

HV.
②
K
Ⓢ

Estrutura de rendimentos

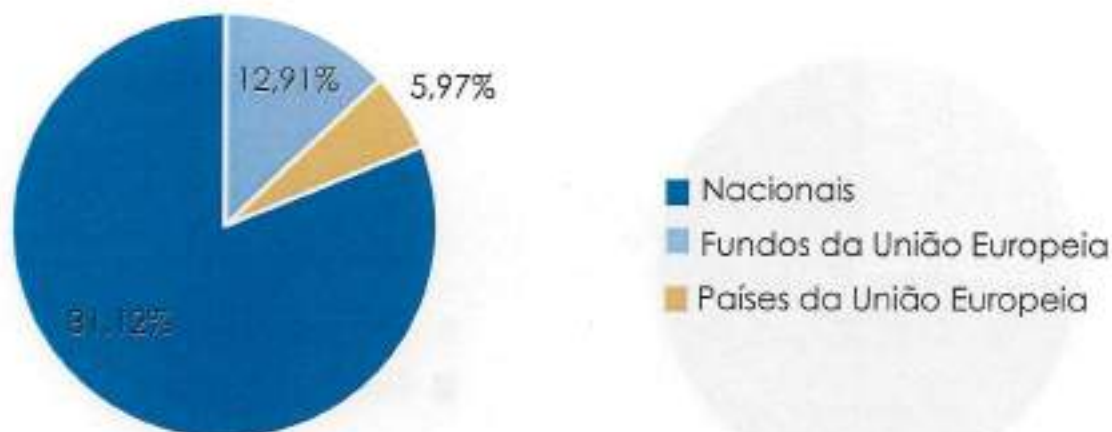
Rendimentos



Estrutura de Rendimentos		
Financiamento particular	290 350 €	57,80%
Financiamento privado	106 627 €	21,23%
Financiamento publico	105 358 €	20,97%
Total	502 335,66 €	100,00%

H.V.
 (circled)
 it.
 R
 @

Subsídios



Total Subsídios		
Nacionais	407 469,86€	81,12%
Fundos União Europeia	64 865,80€	12,91%
Países da União Europeia	30 000,00€	5,97%
Total	502 335,66€	100,00%

(valor em euros)

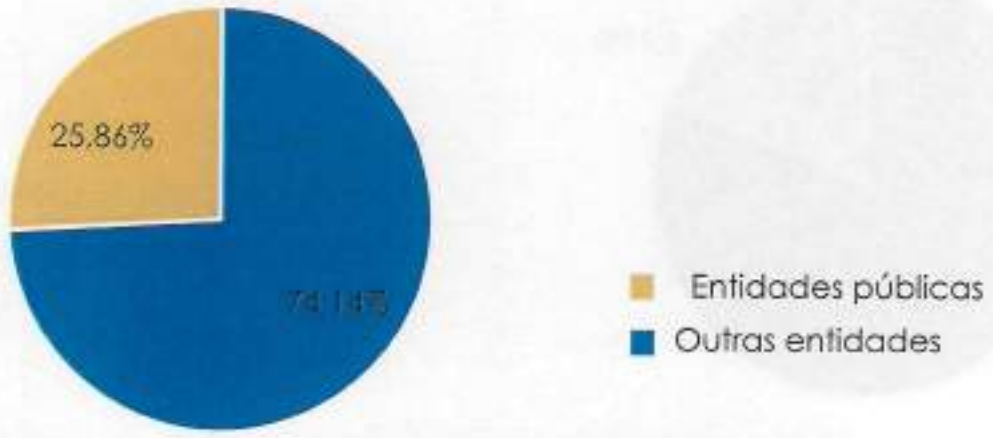
Subsídios Nacionais	31/12/2022
Entidades públicas	105 358,00
Instituto de Gestão Financeira da Segurança Social	71 858,73
Câmara Municipal de Lisboa	-
IEFP	11 541,34
PT/2021/FAMI/723	21 621,93
IAPMEI	336,00
Outras Entidades	302 111,86
Donativos Congregação Espírito Santo	21 187,91
Fundação Aga Khan	11 761,60
Donativos em espécie	159 106,05
Outros	110 056,30
Total	407 469,86

*O aumento na rubrica "Donativos-Outros", no valor de 84.390,66 € no exercício de 2022, comparativamente com o ano 2021, deve-se principalmente aos donativos entregues por:

- 40.000,00 € Spiritani
- 19.500,00 € - Campanha Alivar Esperança
- 15.800,00 € Ana Cristina Proença
- 10.500,00 € Zurich Insurance

HV.
B
H
R
Q

Subsídios Nacionais



Subsídios Nacionais		
Entidades públicas	105 358,00	25,86%
Outras Entidades	302 111,86	74,14%
Total	407 469,86	100,00%

Subsídios Internacionais

(valor em euros)

Subsídios Internacionais	31/12/2022
Fundação La Caixa	30 000,00
Total (Países União Europeia)	30 000,00

Fundos Comunitários

(valor em euros)

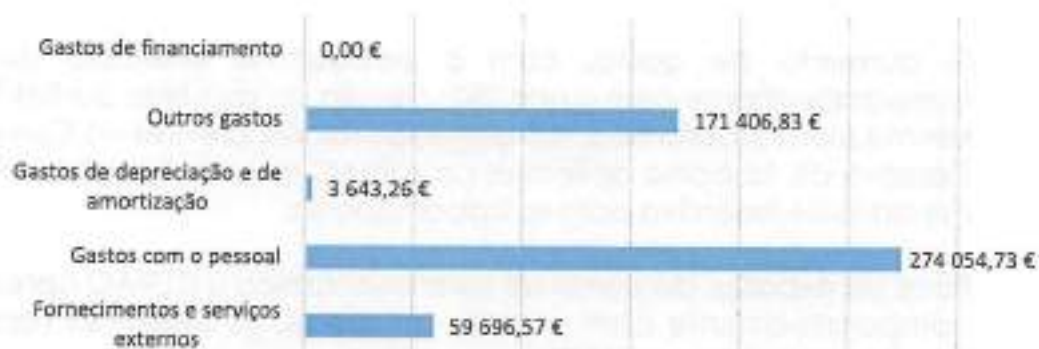
Fundos Comunitários	31/12/2022
PT/2021/FAMI/723	64 865,80
Total	64 865,80

H.V.
12
11
10
9
8

No que respeita aos gastos incorridos no referido período económico, apresenta-se a sua estrutura, bem como o peso relativo de cada uma das naturezas no total dos gastos do CEPAC.

Estrutura de gastos

Estrutura de Gastos



Estrutura de gastos percentual



O quadro seguinte apresenta a evolução dos gastos com o pessoal, bem como do número de efetivos no período de 2021 e 2022.

Rubricas	Período	
	2022	2021
Gastos com o pessoal	274 054,73 €	253 645,22 €
Nº média de pessoas	15	15
Gasto médio por pessoa	18 270,32 €	15 852,83 €

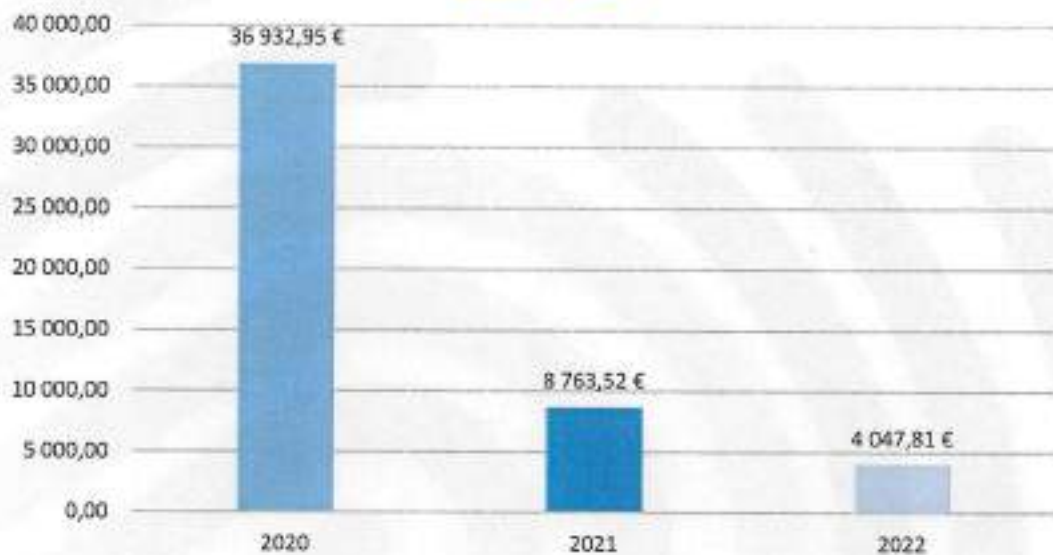
O aumento de gastos com o pessoal no exercício de 2022, comparativamente com o ano 2021, resulta do aumento da Retribuição Mínima Mensal Garantida, da alteração salarial prevista na Convenção Coletiva de Trabalho aplicável ao CEPAC e da aplicação de novas medidas de incentivo para os trabalhadores.

Face ao exposto, do ponto de vista económico o CEPAC apresentou, comparativamente com os anos anteriores, os seguintes valores de Resultado Líquido e de EBITDA.



HV.
 @
 |
 *
 @

EBITDA



De uma forma detalhada, pode-se avaliar a posição financeira do CEPAC através da análise dos seguintes itens do Balanço.

Estrutura do Balanço

Rubricas	2022		2021	
	Valor (€)	Porcentagem (%)	Valor (€)	Porcentagem (%)
Ativo não corrente	9 179,38 €	10,71%	10 838,87 €	5,94%
Ativo corrente	76 467,98 €	89,28%	171 632,55 €	94,06%
Total do ativo	85 647,36 €	100%	182 471,42 €	100%

Rubricas	2022		2021	
	Valor (€)	Porcentagem (%)	Valor (€)	Porcentagem (%)
Capital próprio	29 941,55 €	34,96%	27 674,70 €	15,17%
Passivo não corrente	12 987,50 €	15,16%	12 987,50 €	7,12%
Passivo corrente	42 718,31 €	49,88%	141 809,22 €	77,71%
Total Capital Próprio e Passivo	85 647,36 €	100%	182 471,42 €	100%



**PROPOSTA DE APLICAÇÃO
DE RESULTADOS**

H.V.
R
C

No período findo a 31 de dezembro de 2022, o CEPAC realizou um resultado líquido positivo de 2 266,85 €, propondo-se a sua aplicação de acordo com o quadro seguinte.

APLICAÇÃO DOS RESULTADOS	
ANO	2022
Resultados transitados	2 266,85 €

H.V.
[Handwritten signature]
[Handwritten signature]
[Handwritten signature]



**OUTRAS
INFORMAÇÕES**

H.V.
©
11
*
ce

Após o termo do exercício não ocorreram factos relevantes que afetem a situação económica e financeira expressa pelas Demonstrações Financeiras no termo do período económico de 2022.

O CEPAC não está exposto a riscos financeiros que possam provocar efeitos materialmente relevantes na sua posição financeira e na continuidade das suas operações. As decisões tomadas pelo órgão de gestão assentaram em regras de prudência, pelo que as obrigações assumidas não são geradoras de riscos que não possam ser regularmente suportadas pela entidade.

No entanto, a atual conjuntura internacional, poderá ter um impacto negativo na economia, com efeitos ainda imprevisíveis.

Não existem dívidas em mora perante o setor público estatal.

H.V.
↓
R
C



CONSIDERAÇÕES FINAIS

H.V.
R
R

Expressamos o nosso agradecimento a todos os que manifestaram confiança no CEPAC, em particular os beneficiários, voluntários, doadores, financiadores e parceiros.

Aos nossos colaboradores, deixamos uma mensagem de apreço pelo seu profissionalismo e trabalho dedicado.

Apresentam-se, de seguida, as demonstrações financeiras relativas ao período findo a 31 de dezembro de 2022, que compreendem o Balanço, a Demonstração de Resultados por naturezas, a Demonstração de Alterações do Capital Próprio, a Demonstração dos Fluxos de Caixa e Anexo.

H.V.
P
if
K
CP



ANEXOS

H.V.
[Signature]
R 20

Anexo às contas para o período findo em 31 de dezembro de 2022

1. NOTA INTRODUTÓRIA

O CEPAC- Centro Padre Alves Correia, é uma instituição particular de solidariedade social, sediada na Rua de Santo Amaro 43, em Lisboa, Freguesia da Estrela, com o nº de pessoa coletiva 503007676.

É uma obra Espiritana que tem por finalidade o apoio a imigrantes e refugiados, sobretudo dos que são oriundos dos países de África.

A sua constituição teve início em 09 de outubro de 1992, data em que são aprovados os seus estatutos pelo Cardeal Patriarca de Lisboa e, a 13 de outubro do mesmo ano, é feita a participação à Segurança Social pelo Patriarcado, da existência do CEPAC como pessoa jurídica. A aprovação oficial como pessoa coletiva de utilidade pública foi publicada no nº 166 do Diário da República (III Serie), em 17 de julho 1993.

As suas instalações pertencem à Província Portuguesa da Congregação do Espírito Santo, permitindo que o CEPAC exerça a sua atividade nas mesmas a custo zero.

Neste exercício, o CEPAC criou uma mercearia nas suas instalações abastecendo-a com os produtos e artigos doados, permitindo uma maior funcionalidade, na distribuição dos mesmos-

O fundo patrimonial é representado com o valor nominal inicial de 9.975,96 €

2. REFERÊNCIAL CONTABILÍSTICO

2.1. As presentes demonstrações financeiras foram preparadas no pressuposto da continuidade de operações, a partir dos registos contabilísticos da instituição e de acordo com as normas do Sistema de Normalização Contabilística, regulado pelo Decreto Lei nº 36/A 2011, de 09 de março (Sistema de Normalização Contabilística para Entidades do Setor Não Lucrativos), Portaria nº 2018/2015, de 23 de julho (Código de Contas), Aviso nº 6726-B/2011, de 14 março (Normas Contabilísticas e de Relato Financeiro para SNL), Decreto Lei nº 158/2009, de 13 de julho – SNC, alterado pelo aviso 8259/2015 de 29/7.

2.2. Não foram derogadas quaisquer disposições do SNC que tenham tido efeitos nas demonstrações financeiras e na imagem verdadeira e apropriada do ativo, passivo e dos resultados da entidade.

2.3. O conteúdo das contas das demonstrações financeiras é comparável com o do ano anterior.

3. PRINCIPAIS POLÍTICAS CONTABILÍSTICAS

As principais políticas contabilísticas adotadas pela Entidade na preparação das demonstrações financeiras anexas são as seguintes:



3.1. Bases de Apresentação

As Demonstrações financeiras anexas foram preparadas de acordo com as bases de apresentação das demonstrações financeiras (BADF):

3.1.1. Pressuposto da Continuidade

As demonstrações financeiras anexas foram preparadas no pressuposto da continuidade das operações, a partir dos registos.

Não foi identificadas pelos Órgãos de Gestão qualquer situação que coloque em causa a continuidade da Entidade, envolvendo risco significativo de provocar ajustamento material nas quantias escrituradas de ativos e passivos durante os anos financeiros seguintes.

3.1.2. Pressuposto do Acréscimo

Os elementos das demonstrações financeiras são reconhecidos logo que satisfeitas as definições e os critérios de reconhecimento de acordo com a estrutura conceptual, independentemente do momento do pagamento ou recebimento.

3.1.3. Materialidade e agregação

As linhas de itens que não sejam materialmente relevantes são agregadas a outros itens das demonstrações financeiras.

A Entidade não definiu qualquer critério de materialidade para efeito de apresentação das demonstrações financeiras.

3.1.4. Compensação

Os ativos e os passivos, os rendimentos e os gastos foram relatados separadamente nos respetivos itens de balanço e da demonstração dos resultados, pelo que nenhum ativo foi compensado por qualquer passivo nem nenhum gasto por qualquer rendimento, ambos vice-versa.

3.1.5. Comparabilidade

As políticas contabilísticas e os critérios de mensuração adotados a 31 de dezembro de 2022 são comparáveis com os utilizados na preparação das demonstrações financeiras em 31 de dezembro de 2021.

3.2. Políticas de Reconhecimento e Mensuração

3.2.1. Ativos Fixos Tangíveis

Os ativos fixos tangíveis são inicialmente registados ao custo de aquisição ou produção, o qual inclui o custo de compra, quaisquer custos diretamente atribuíveis às atividades necessárias para colocar os ativos na localização e condição necessárias pra operarem da forma pretendida. Os ativos fixos tangíveis são apresentados no balanço pelo respetivo valor líquido de depreciações acumuladas e eventuais perdas de imparidade acumuladas.

As depreciações são calculadas e registadas, pelo método das quotas constantes, após o momento em que o bem se encontra em condições de ser utilizado, de acordo com o Decreto Regulamentar nº 25/2009 de 14 de setembro.

As taxas de depreciação utilizadas correspondem aos seguintes períodos de vida útil estimada.

Classe de Bens	Vida útil esperada
Edifícios e outras construções	10 anos a 50 anos
Equipamento Básico	4 anos a 10 anos
Equipamento de transporte	4 anos
Equipamento administrativo	3 anos a 8 anos
Outros ativos fixos tangíveis	4 anos a 10 anos

3.2.2. Ativos Intangíveis

Os ativos intangíveis são mensurados ao custo deduzido de amortizações e perdas por imparidade acumuladas.

As amortizações de ativos intangíveis são reconhecidas numa base linear durante a vida útil estimada dos ativos intangíveis.

As taxas de depreciação utilizadas correspondem aos seguintes períodos de vida útil estimada.

Classe de Bens	Vida útil esperada
Programas de computador	3 anos

3.2.3. Inventários

Inventários são ativos, na forma de materiais ou consumíveis a aplicar ou distribuir no decurso normal das operações.

. Reconhecimento

O reconhecimento é efetuado a partir do momento em que o ativo é rececionado pelo CEPAC.

O gasto com inventários ocorre quando estes bens sejam distribuídos ou consumidos pelos utentes

. Mensuração

A mensuração é efetuada, pelo valor indicado pelos doadores, ou pelo valor de custo ou de aquisição (ver ponto 2.3 do anexo)

MF

3.2.4. Imposto sobre o rendimento

O imposto corrente baseado no lucro tributável do período, é nulo, uma vez que o lucro está isento, pois as operações são isentas de IRC.

3.2.5. Ativos e passivos financeiros

Os ativos e passivos financeiros são reconhecidos no balanço quando a Entidade se torna uma parte das disposições contratuais do instrumento.

Os ativos e passivos encontram-se mensurado ao custo.

3.2.6. Réditos

Mensurado pelo justo valor da contraprestação recebida ou a receber.

3.2.7. Subsídios

Os subsídios apenas são reconhecidos quando uma certeza razoável de que a Entidade irá cumprir com as condições de atribuição dos mesmos e de que os mesmos irão ser recebidos

3.2.8. Custo de empréstimos obtidos

Os encargos financeiros relacionados com empréstimos obtidos são geralmente reconhecidos como gastos à medida que são incorridos.

3.3. Acontecimentos Subsequentes e Principais Pressupostos Relativos ao Futuro

Os acontecimentos após a data do balanço que proporcionam informação adicional sobre condições que existiam à data do balanço, ou seja, acontecimentos após a data do balanço que dão origem a ajustamentos, são refletidos nas demonstrações financeiras. Os eventos após a data do balanço que proporcionam informação sobre condições que ocorram após a data do balanço, ou seja acontecimentos após a data do balanço que não dão origem a ajustamentos, são divulgados nas demonstrações financeiras se forem considerados materialmente relevantes.

4. FLUXOS DE CAIXA

Para efeitos da demonstração dos fluxos de caixa, caixa e seus equivalentes inclui numerário depósitos bancários imediatamente mobilizáveis (de prazo inferior ou igual a 3 meses), aplicações de tesouraria no mercado monetário, líquido de descobertos bancários e de outros financiamentos a curto prazo equivalentes.

Caixa e seus equivalentes detalha-se como se segue:

Exercício findo em 31/12/2022

(valores em euros)

Descrição	Saldo inicial	Débitos	Créditos	Saldo Final
Caixa	21,74	2.500,00	2.423,54	98,20
Depósitos à ordem	81.850,97	488.774,08	557.147,32	13.477,73
Total	81.872,71	491.274,08	559.570,86	13.575,93

Exercício findo em 31/12/2021

(valores em euros)

Descrição	Saldo inicial	Débitos	Créditos	Saldo Final
Caixa	27,79	2.185,00	2.191,05	21,74
Depósitos à ordem	85.739,28	498.455,06	502.343,37	81.850,97
Total	85.767,07	500.640,06	504.534,42	81.872,71

5. ATIVOS FIXOS TANGÍVEIS

Durante os períodos findos em 31 de dezembro de 2022 e 2021 o movimento ocorrido na quantia escriturada dos ativos fixos tangíveis, bem como nas respetivas depreciações acumuladas e perdas imparidade foi o seguinte:

(valor em euros)

Descrição	Edifícios e outras construções	Equipamento básico	Equipamento de transporte	Equipamento administrativo	Outros AFT	Total
Valor bruto no início	4.273,12	3.037,43	15.950,00	27.895,29	57,36	51.213,20
Depreciações acumuladas	1.709,27	3.037,43	15.950,00	26.342,90	57,36	47.096,96
Saldo no início do período 01-01-2022	2.863,85	0,00	0,00	1.552,39	0,00	4.116,24
Variações do período						
Total de aumentos	0,00	0,00	0,00	0,00	484,82	484,82
Aquisições em primeira mão					484,82	484,82
Total das diminuições	427,32	0,00	0,00	1.135,65	484,82	2.047,59
Depreciações do período	427,32			1.135,65	484,82	2.047,59
Outras transferências						
Saldo no fim do período 31-12-2022	2.136,53	0,00	0,00	416,74	0,00	2.553,27
Valor bruto no fim do período	4.273,12	3.037,43	15.950,00	27.895,29	541,98	51.897,82
Depreciações acumuladas no fim do período	2.136,59	3.037,43	15.950,00	27.478,55	541,98	49.144,55

(valor em euros)

Descrição	Edifícios e outras construções	Equipamento básico	Equipamento de transporte	Equipamento administrativo	Outros APT	Total
Valor bruto no início	4 273,12	3 037,43	15 950,00	26 249,33	57,36	49 567,24
Depreciações acumuladas	1 281,95	3 037,43	15 950,00	24 488,43	57,36	44 815,17
Saldo no início do período 01-01-2021	2 991,17	0,00	0,00	1 760,90	0,00	4 752,07
Variações do período						
Total de aumentos	0,00	0,00	0,00	1 645,96		1 645,96
Aquisições em primeira mão				1 645,96		1 645,96
Total das diminuições	427,32	0,00	0,00	1 854,47	0,00	2 281,79
Depreciações do período	427,32			1 854,47		2 281,79
Outras transferências						
Saldo no fim do período 31-12-2021	2 563,85	0,00	0,00	1 552,39	0,00	4 116,24
Valor bruto no fim do período	4 273,12	3 037,43	15 950,00	27 895,29	57,36	51 213,20
Depreciações acumuladas no fim do período	1 709,27	3 037,43	15 950,00	26 342,90	57,36	47 096,96

6. ATIVOS INTANGÍVEIS

Durante os exercícios em 31 de dezembro de 2022 e 2021, o movimento ocorrido no montante dos ativos intangíveis bem como nas respetivas amortizações acumuladas e perdas por imparidade foi o seguinte:

(valor em euros)

Descrição	Programas de computador	Total
31 de dezembro de 2021		
Custo de aquisição	23.602,16	23.602,16
Depreciações acumuladas	21.934,66	21.934,66
Valor líquido	1.667,50	1.667,50
Movimentos do exercício		
Adições	0,00	0,00
Depreciação – exercício	1.595,67	1.595,67
31 de dezembro de 2022		
Custo de aquisição	23.602,16	23.602,16
Depreciações acumuladas	23.530,33	23.530,33
Valor líquido	71,83	71,83

(valor em euros)

Descrição	Programas de computador	Total
31 de dezembro de 2020		
Custo de aquisição	23 602,16	23 602,16
Depreciações acumuladas	15 753,83	15 753,83
Valor líquido	7 848,33	7 848,33
Movimentos do exercício		
Adições	0,00	0,00
Depreciação - exercício	6 180,83	6 180,83
31 de dezembro de 2021		
Custo de aquisição	23 602,16	23 602,16
Depreciações acumuladas	21 934,66	21 934,66
Valor líquido	1 667,50	1 667,50

7. INVENTÁRIOS

Bens alimentares	2022	2021
Existências iniciais	0,00	-
Reclassificação e regularização de inventários e ativos biológicos	134.623,55	-
Existências finais	0,00	-
Custo das mercadorias vendidas e das matérias consumidas	134.623,55	-

8. IMPOSTO

De acordo com a legislação em vigor, as declarações fiscais estão sujeitas a revisão e correção por parte das autoridades fiscais durante um período de quatro anos Imposto sobre o rendimento e cinco anos para a Segurança Social, exceto quando tenham ocorridos prejuízos fiscais, tenham sido concedidos benefícios fiscais, ou estejam em curso inspeções, reclamações ou impugnações, casos estes em que, dependendo das circunstâncias, os prazos são alargados ou suspensos. Deste modo, as declarações fiscais da Empresa dos exercícios findos em 31-12-2019 a 31-12-2022 poderão vir ainda a ser sujeitas a revisão.

O Órgão de Gestão da Entidade entende que as eventuais correções resultantes das revisões/inspeções por parte das autoridades fiscais àquelas declarações de imposto não terão um efeito significativo nas demonstrações financeiras de 2022.

IPSS ao serviço de pessoas imigrantes.

Rua de Santo Amaro, nº43
1000-801 Lisboa

23 973 030

geral@cepac.pt

www.cepac.pt

Não existem gastos com o imposto sobre o rendimento em 31-12-2022 e 31-12-2021

9. ATIVOS FINANCEIROS

9.1 Não correntes

Em 31-12-2022 e 31-12-2021 a rubrica de investimentos financeiros apresentava o saldo de 6.554,28 € e 5.055,13 conforme tabela:

	(valor em euros)	
	2022	2021
Fundo de Compensação do Trabalho	6 554,28	5 055,13

9.2 Correntes

9.2.3 Clientes

Em 31 de dezembro de 2022 e 2021 a rubrica de clientes apresentava as seguintes maturidades:

Data do Vencimento	(Valores em euros)	
	31-12-2022	31-12-2021
Até 60 dias	132,66	3 052,52

9.2.4 Estado

Estado e outros entes públicos	(Valores em euros)			
	31-12-2022		31-12-2021	
	Saldo devedor	Saldo credor	Saldo devedor	Saldo credor
Retenção de impostos sobre rendimentos		1 353,00		1 453,00
IVA Imposto sobre o valor acrescentado		0,00		1 814,79
Contribuições para Segurança Social		5 086,84		10 472,27
Total	0,00	6 439,84	0,00	13 740,06



9.2.5 Outros créditos receber

(Valores em euros)

Outros créditos a receber	31-12-2022	31-12-2021
Adiantamentos a fornecedores	577,70	288,66
Adiantamentos ao pessoal	0,00	260,40
Outros devedores (*)	62 181,69	86 138,26
Total	62 759,39	86 707,32

(*)

A 31 de dezembro de 2022

- O acréscimo na rubrica "Outros devedores", provém principalmente de
- Valor por receber do Alto Comissariado para as Migrações referente ao Protocolo e a Convenção de Subvenção assinado em 24/09/2021, no montante de 23.345,96 €.

Devedores por acréscimos de proveitos, provenientes de custos ocorridos no exercício de 2022, cujo reembolso (subsídio) ainda não se efetivou

GIP 14.000,00 €

Campanha Ativar Esperança 19.500,00 €

A 31 de dezembro 2021

- O acréscimo em 2021 da rubrica "Outros devedores", provém principalmente:
- Donativo efetuado pela Provincia Portuguesa da Congregação do Espírito Santo no montante de 13.000,00 €.
- Valor por receber do Alto Comissariado para as Migrações referente ao Protocolo e a Convenção de Subvenção assinado em 24/09/2021, no montante de 45.042,93 €.

Dotação atribuída	120 114,48 €
Adiantamentos	45 042,93 €
	<u>30 028,62 €</u>
	<u>75 071,55 €</u>
	<u>45 042,93 €</u>

- Devedores por acréscimos de proveitos, proveniente de custos ocorridos no exercício, cujo reembolso (subsídio) ainda não reembolsados pela Segurança Social.

. CLDS 11 215,61€

. GIP 10 799,59 €

OK

10. DFERIMENTOS

Em 31 de dezembro de 2021 e 2021 esta rubrica apresentava a seguinte composição:

		(Valores em euros)	
Ativo	31-12-2022	31-12-2021	
- Outros gastos reconhecer	-	-	
Total	0,00	0,00	

		(Valores em euros)	
Passivo	31-12-2022	31-12-2021	
- Rendimentos a reconhecer (**)	-	86 487,73	
Total	0,00	86 487,73	

A 31 de dezembro de 2021

(**) Especialização do exercício, referente ao Protocolo e a Convenção de Subvenção assinado entre ACM - Alto Comissariado para as Migrações e o CEPAC em 24/09/2021.

Dotação atribuída	120 114,48
	€
Proveitos contabilizados, correspondente aos gastos inerentes ao projeto	33 626,75 €
	<u>86 487,73 €</u>

11. INVESTIMENTOS FINANCEIROS

No período de 2022 e 2021 a quantia de cada uma das rubricas teve a evolução constante no mapa de Demonstração das alterações nos fundos patrimoniais do período de 2022 em anexo.

Fundos Patrimoniais

		(Valores em euros)		
Descrição	Saldo em 01/01/22	Aumentos	Diminuições	Saldo em 31/12/2022
Fundos	9 975,96	-	-	9 975,96
Excedentes técnicos	-	-	-	-
Reservas	-	-	-	-
Resultados transitados	17.440,65	258,09	-	17.698,74
Excedentes de revalorização	-	-	-	-
Outras variações nos fundos patrimoniais	-	-	-	-
Total	27.416,61	258,09	-	27.674,70

12. PASSIVOS FINANCEIROS

12.1 Financiamentos obtidos

Em 31 de dezembro 2022

(valor em euros)

Descrição	Valor Corrente Empréstimo	Valor não Corrente Empréstimo
Empréstimos genéricos	-	12 987,50
Instituições de crédito e sociedades financeiras		
Outros financiadores	-	12 987,50

Em 31 de dezembro 2021

(valor em euros)

Descrição	Valor Corrente Empréstimo	Valor não Corrente Empréstimo
Empréstimos genéricos	-	12 987,50
Instituições de crédito e sociedades financeiras		
Outros financiadores	-	12 987,50

12.2 Fornecedores

(Valores em euros)

Descrição	31-12-2022	31-12-2021
Fornecedores, c/c	1 113,92	1 996,55
	1 113,92	1 996,55

12.3 Outras Dívidas a pagar

(Valores em euros)

Descrição	31-12-2022	31-12-2021
Fornecedores de investimentos	-	5 249,64
Outros credores (*)	35 164,55	34 335,24
Remunerações a pagar		-
	35 164,55	39 584,88

(*) Este valor engloba a estimativa do acréscimo das férias e subsídio de férias, direito adquirido no exercício de 2022, cujo gozo será em 2023.



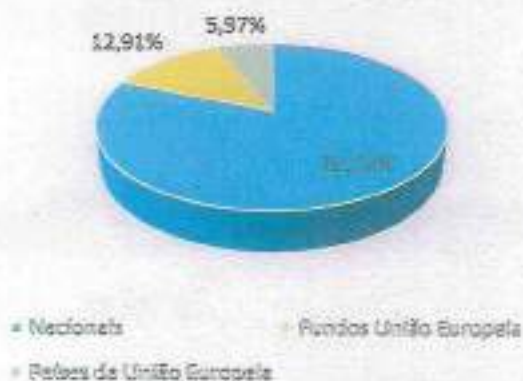
13. SUBSÍDIOS

(Valores em euros)

Descrição	31/12/2022	31/12/2021
Nacionais	407.469,86	393.258,69
Fundos União Europeia	64.865,80	25.220,06
Países da União Europeia	30.000,00	30.000,00
Total	502.335,66	448.478,75

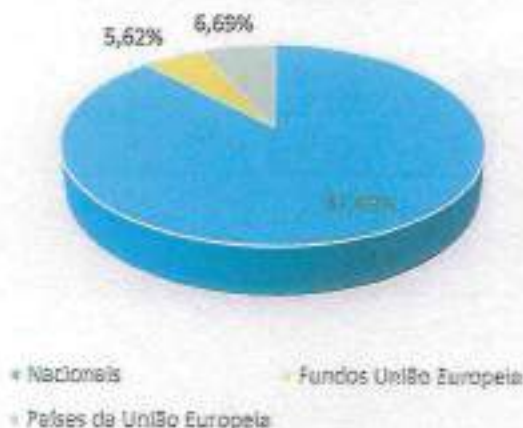
Descrição	31/12/2022	31/12/2021
Entidades públicas	105.358,00	117.979,70
Entidades privadas	106.627,00	84.776,34
Entidades particulares	290.350,26	245.722,71
Total	502.335,26	448.478,75

Total Subsídios 2022



Nacionais	407.469,86	81,12%
Fundos União Europeia	64.865,80	12,91%
Países da União Europeia	30.000,00	5,97%
	502.335,66	100,00%

Total Subsídios 2021



Nacionais	393.258,69	87,69%
Fundos União Europeia	25.220,06	5,62%
Países da União Europeia	30.000,00	6,69%
	448.478,75	100,00%

(Valores em euros)

Subsídios Nacionais	31/12/2022	31/12/2021
Nacionais	407.469,86	393.258,69
Entidades públicas	105.358,00	117.979,70
Instituto de Gestão Financeira da Segurança Social	71.858,73	63.011,40
Câmara Municipal de Lisboa	-	30.488,70
IEFP	11.541,34	16.072,91
PT/2021/FAMI/723	21.621,93	8.406,69
IAPMEI	336	-
Outras Entidades	302.111,86	275.278,99
Donativos Congregação Espírito Santo	21.187,91	92.925,01
Fundação Aga Khen	11.761,60	29.556,28
Donativos em espécie	159.106,05	127.136,06
Outros (*)	110.056,30	25.661,64

MF

(*) O aumento na rubrica "Donativos-Outros", no valor de 84.390,66 € no exercício de 2022, comparativamente com 2021, deve-se principalmente aos donativos entregues por:

- 40.000,00 € Spiritani
- 19.500,00 € Campanha Ativar Esperança
- 15.800,00 € Ana Cristina Proença
- 10.500,00 € Zurich Insurance

Subsídios Nacionais 2022



• Entidades públicas • Outras Entidades

Entidades públicas	105.358,00	25,86%
Outras Entidades	302.111,86	74,14%
	407.469,86	100,00%

Subsídios Nacionais 2021



• Entidades públicas • Outras Entidades

Entidades públicas	117.979,70	30,00%
Outras Entidades	275.278,99	70,00%
	393.258,69	100,00%

(Valores em euros)

Descrição	31/12/2022	31/12/2021
Internacional	94 865,80	55 220,06
União Europeia	94 865,80	55 220,06
Fundação La Caixa	30 000,00	30 000,00
PT/2021/FAMI/723	64 865,80	25 220,06

AS

14. FORNECIMENTOS E SERVIÇOS EXTERNOS

Descrição	(valor em euros)	
	31/12/2022	31/12/2021
Serviços especializados	31.696,84	11.479,86
Trabalhos especializados	6.565,12	6.857,25
Honorários	19.169,36	1.529,89
Comissões	0,00	20,00
Conservação e reparação	5.749,60	3.034,13
Outros	212,76	38,59
Materiais	14.727,58	14.015,84
Ferramentas e utensílios de desgaste rápido	8.362,72	8.406,06
Material de escritório	2.021,86	5.563,28
Artigos para oferta	4.343,00	46,50
Energia e fluidos	1.163,61	2.316,82
Combustíveis	1.163,61	2.316,82
Deslocações, estadas e transportes	756,05	352,76
Deslocações e estadas	355,32	352,76
Transportes de pessoal	400,73	-
Serviços diversos	11.352,49	11.473,91
Rendas e alugueres	446,92	446,92
Comunicação	3.484,27	2.934,57
Seguros	412,00	312,01
Despesas representação	-	387,99
Limpeza, higiene e conforto	98,20	907,39
Outros serviços	6.911,10	6.485,03
	59.696,57	39.639,19

Honorários – O Aumento de custos no exercício de 2022, no montante de 17.649,37 €, é devido aos gastos com a contratação de fornecedores, em regime de prestação de serviços, para o projeto PT/2021/FAMI/723.



15. GASTOS COM O PESSOAL

Os gastos reconhecidos no exercício com gastos com o pessoal discriminam-se como se segue:

Descrição	(em euros)	
	31/12/2022	31/12/2021
Remunerações do pessoal (*)	223.989,11	208 670,14
Indemnizações	418,67	
Encargos sobre as remunerações	46.207,23	43 483,50
Seguros de acidentes no trabalho e doenças profissionais	3.211,80	1 071,58
Outros gastos com o pessoal, dos quais	227,92	420,00
	274.054,73	253 645,22

(*) O aumento de gastos com o pessoal no ano de 2022, comparativamente com o ano de 2021, resulta do aumento da Retribuição Mínima Mensal Garantida, da alteração salarial prevista na Convenção Coletiva de Trabalho aplicável ao CEPAC e da atribuição de incentivos aos trabalhadores

Por exigência da atribuição, nos termos do Acordo Atípico celebrado a dia 01/06/2008, com alterações integradas no relatório de acompanhamento do dia 24/03/2017, o CEPAC terá de possuir no seu quadro de pessoal permanente o nº de colaboradores conforme abaixo discriminado, sem poder efetuar a sua afetação a outros projetos, com a exceção da Diretora técnica que é permitido a afetação 50%, o que se traduz num elevado custo não participado pela Segurança Social.

	unid	Grupo profissional
Diretor técnico	1	Enfermeira
Pessoal técnico	1	Psicóloga
Pessoal técnico	2	Assistente social
Pessoal administrativo	1	Rececionista
Administrativos	1	Auxiliar de serviços gerais

DF

Descrição	2022		2021	
	Nº Médio de Pessoas	Nº de Horas Trabalhadas	Nº Médio de Pessoas	Nº de Horas Trabalhadas (**)
Pessoas ao serviço da empresa	20	22 163	20	22 629
Pessoas remuneradas	15	21 390	15	22.600
Pessoas não remuneradas (*)	5	773	5	1 029
Pessoas ao serviço da empresa por tipo horário	15	21 390	15	22.600
Pessoas a tempo completo	15	21 390	15	22.600
(das quais remuneradas)	15	21 390	13	22.600
Pessoas a tempo parcial				
(das quais remuneradas)				
Pessoas ao serviço da empresa por sexo	20	23 990	20	25.200
Masculino	5	5.990	5	6.495
Feminino	15	18 000	15	18.705

(*) Membros da Direção

(**) O número de horas trabalhadas referente ao ano de 2021, foi retificado.

Há que realçar o Trabalho voluntário prestado ao CEPAC, fator muito importante para o funcionamento e continuidade da atividade do CEPAC, refletindo-se sobretudo para a diminuição dos gastos com o pessoal.

Em 2022 o trabalho voluntário prestado ao CEPAC foi o seguinte:

	N.º de voluntários	%	N.º de horas de voluntariado	%
Direção	5	5,2	773	17,9
Apoio administrativo	1	1	1.298	30,2
Apoio alimentar	9	9,3	435	10,1
Apoio de vestuário e outros bens doados	13	13,4	857	20
Apoio documental	3	3,1	150	3,5
Apoio de saúde	6	6,2	208	4,8
Formação	1	1	20	0,5
Comunicação	8	8,3	319	7,4
Apoio informático	1	1	25	0,6
Festa de Natal	14	14,4	72	1,7
C Campanha de Natal «CEPAC em casa»	36	37,1	144	3,3
TOTAL	97	100	4.301	100

IPSS ao serviço da pessoa imigrante.

Rua de Santo Amaro, nº43
1200-601 Lisboa

☎ 215 973 030

✉ geral@cepac.pt

🌐 www.cepac.pt

16. OUTROS RENDIMENTOS E GANHOS

A composição da rubrica de "Outros rendimentos" nos exercícios findos em 31 de dezembro de 2022 e 2021 é conforme se segue:

Descrição	(Valores em euros)	
	31-12-2022	31-12-2021
Descontos de pronto pagamento	2,00	-
Outros não especificados	8 731,52	-
	8 733,52	-

O acréscimo de rendimentos na rubrica "Outros não especificados" no exercício 2022, deve-se principalmente à regularização do saldo credor do Fornecedor "Callang Lda." 5.249,64 €, motivado pela cessação do contrato por acordo entre as partes.

17. OUTROS GASTOS E PERDAS

A composição da rubrica de "Outros gastos e perdas" nos exercícios findos em 31 de dezembro de 2022 e 2021 é conforme se segue:

	(Valores em euros)	
	31/12/2022	31/12/2021
Impostos	15,48	27,13
Correções relativos a exercícios anteriores	169,00	144,00
Quotizações	261,00	302,00
Multas e penalidades		250,00
Outros não especificados	170 961,35	145 707,69
	171 406,83	146 430,82

Outros não especificados	(Valores em euros)	
	2022	2021
Transporte de utentes	6.013,37	7.886,49
Medicamentos	1.484,16	867,22
Exames radiológicos	198,80	1.121,30
Análises clínicas	350,90	523,54
Consultas de especialidade	121,80	
Formação	10,84	4.380,00
Alimentação	136 734,64	126.420,34
Apoio a voluntários	1.240,72	15,82
Outros (*)	24 806,12	4.492,98
	170 961,35	145 707,69

(*) - A cr scimo de custos em 2022 na rubrica "Outros" no montante 20.313,24 €, deve-se principalmente

aos donativos do Entra Ajuda.:

No exercício de 2022 o CEPAC recebeu donativos no valor de 23.010,15 €, em 2021 recebeu 4.492,88 €, como estes bens doados foram totalmente distribuídos pelos utentes no próprio exercício em que foram recebidos tem reflexo nos respetivos custos.

18. GASTOS DE FINANCIAMENTO

A rubrica de "Gastos de financiamento" nos exercícios findos em 31 de dezembro de 2022 e 2021 é conforme se segue:

Gastos de financiamento	(Valores em euros)	
	31-12-2022	31-12-2021
Juros suportados	0,94	42,81
	0,94	42,81

19. PROVISÕES E PASSIVOS CONTINGENTES E ATIVOS CONTINGENTES

À data de 31 de dezembro de 2022, não existem ativos nem passivos contingentes.

20. DIVULGAÇÕES EXIGIDAS POR OUTROS DIPLOMAS LEGAIS

Não existem dívidas em mora ao Estado e à Segurança Social.

21- ACONTECIMENTOS APÓS A DATA DO BALANÇO

Após 31 de dezembro de 2022 e até à presente data não foi registado a ocorrência de factos que possam afetar direta ou indiretamente as condições de equilíbrio financeiro, ou que afetem de forma materialmente relevante as demonstrações financeiras e os resultados apresentados ou que mereçam ser divulgados.

No entanto, a atual conjuntura internacional, poderá ter um impacto negativo na economia, com efeitos ainda imprevisíveis.

Não existem dívidas em mora perante o setor público estatal.

22. PROPOSTA DE APLICAÇÃO DO RESULTADO LÍQUIDO DO PERÍODO

Tal como mencionado no Relatório de Gestão, a direção propõe que o resultado líquido em 31 de dezembro de 2022 seja aplicado para resultados Transitados.

Lisboa, 14 de março de 2023



Alzira Fernandes

A Contabilista Certificada

Os Representantes Legais




Hugo Norberto Mendes Ventura

Presidente




Maria Helena de Almeida C.O. de Antunes Pinto

Secretária



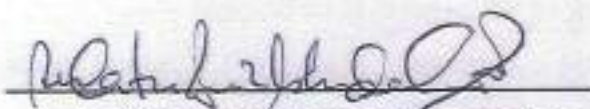
André Ferreira Bento

Tesoureiro



Ana Raquel Rebelo Mendes Bastardo

1º Vogal



Ana Catarina Pereira Mestre da Conceição

2º Vogal

Balanço em 31 de dezembro de 2022

(montantes em euros)

RUBRICAS		DATAS	
		2022	2021
ATIVO			
Ativo não corrente			
Ativos fixos tangíveis	5	2.553,27	4.116,24
Ativos intangíveis	6	71,83	1.667,50
Outros créditos e ativos não correntes	9.1	6.554,28	5.055,13
		9.179,38	10.838,87
Ativo corrente			
Clientes	9.2.3	132,66	3.052,52
Créditos a receber	9.2.5	62.759,39	86.707,32
Caixa e depósitos bancários	4	13.575,93	81.872,71
		76.467,98	171.632,55
Total do ativo		85.647,36	182.471,42
FUNDOS PATRIMONIAIS E PASSIVO			
Fundos patrimoniais			
Fundos	11	9.975,96	9.975,96
Resultados transitados	11	17.698,74	17.440,65
Resultado líquido do período		2.266,85	258,09
Total do capital próprio		29.941,55	27.674,70
Passivo			
Passivo não corrente			
Financiamentos obtidos	12.1	12.987,50	12.987,50
		12.987,50	12.987,50
Passivo corrente			
Fornecedores	12.2	1.113,92	1.996,55
Estado e outros entes públicos	9.2.4	6.439,84	13.740,06
Diferimentos	10	-	86.487,73
Outros dívidas a pagar	12.3	35.164,55	39.584,88
		42.718,31	141.809,22
Total do passivo		55.705,81	154.796,72
Total do capital próprio e do passivo		85.647,36	182.471,42

Para ser lido com as notas anexas às demonstrações financeiras.

A Direção
Hugo Ventura

Assinatura

O Contabilista Certificado
Nº 30929

IPSS ao serviço da pessoa imigrante.

📍 Rua de Santo Amaro, nº43
1200-801 Lisboa
☎ 212 973 030

✉ geral@cepac.pt
🌐 www.cepac.pt

Demonstração dos Resultados por Naturezas
em 31/12/2022

(montantes em euros)


RENDIMENTOS E GASTOS	Notas	PERÍODOS	
		2022	2021
Subsídios à exploração	13	502.335,88	446.478,75
Fornecimentos e serviços externos	14	-59.696,57	-39.639,19
Gastos com o pessoal	15	-274.054,73	-253.645,22
Outros rendimentos	16	8.733,52	-
Outros gastos	17	-171.406,83	-146.430,82
Resultado antes de depreciações, gastos de financiamento e impostos		5.911,05	8.763,52
Gastos/reversões de depreciação e de amortização	5 e 6	-3.643,26	-8.462,62
Resultado operacional (antes de gastos de financiamento e impostos)		2.267,79	300,90
Juros e gastos similares suportados	18	-0,94	-42,81
Resultado antes de impostos		2.266,85	258,09
Resultado líquido do período		2.266,85	258,09

Para ser lido com as notas anexas às demonstrações financeiras.

A Direção



A Contabilista Certificada
Nº 30929



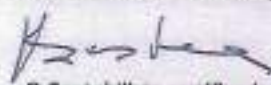
DEMONSTRAÇÃO DE FLUXOS DE CAIXA

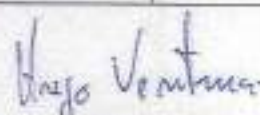
Período Findo em 31 de dezembro de 2022

[Valores em Euros]

RUBRICAS	Notas	PERÍODOS	
		31-12-2022	31-12-2021
FLUXOS DE CAIXA DAS ATIVIDADES OPERACIONAIS - MÉTODO DIRETO			
Recebimentos de clientes e utentes		270.324,88	307.332,82
Pagamentos de apoios			-4.541,40
Pagamentos de bolsas			-1.120,00
Pagamentos a fornecedores		-69.822,76	-38.249,67
Pagamentos ao pessoal		-180.303,01	-166.341,24
Caixa gerada pelas operações		20.199,09	97.080,51
Pagamento/recebimento do imposto sobre o rendimento			
Outros recebimentos/pagamentos		-88.011,25	-98.002,89
		-88.011,25	-98.002,89
Fluxos de caixa das atividades operacionais (1)		-67.812,16	-922,38
FLUXOS DE CAIXA DAS ATIVIDADES DE INVESTIMENTO			
Pagamentos respeitantes a:			
Investimentos financeiros			
Ativos fixos tangíveis			-1.649,73
Ativos intangíveis			-1.322,25
		0,00	-2.971,98
Recebimentos provenientes de:			
Ativos fixos tangíveis			
		-484,62	-
Investimentos financeiros			
		-	-
Juros e rendimentos similares			
		-	-
		-484,62	0,00
Fluxos de caixa das atividades de investimento (2)		-484,62	-2.971,98
FLUXOS DE CAIXA DAS ATIVIDADES DE FINANCIAMENTO			
Pagamentos respeitantes a:			
Financiamentos obtidos			
		-	-
Juros e gastos similares			
		-	-
Doações			
		-	-
		0,00	0,00
Recebimentos provenientes de:			
Financiamentos obtidos			
		-	-
Juros e rendimentos similares			
		-	-
		0,00	0,00
Fluxos de caixa das atividades de financiamento (3)		0,00	0,00
Variação de caixa e seus equivalentes (1+2+3)		-68.296,78	-3.894,36
Efeito das diferenças de câmbio			
Caixa e seus equivalentes no início do período	4	81.872,71	85.767,07
Caixa e seus equivalentes no fim do período	4	13.575,93	81.872,71

Para ser lido com as notas anexas às demonstrações financeiras.


O Contabilista certificado


Administração

IPSS ao serviço da pessoa imigrante.

Rua de Santo Amaro, nº43
1200-801 Lisboa

Tel. 213 873 030

geral@cepac.pt

www.cepac.pt

Demonstração das alterações nos fundos próprios de 1 de janeiro de 2021 a 31 de dezembro de 2021

		Fundos	Resultados transferidos	Outras variações nos fundos patrimoniais	Resultado líquido no período	Total dos fundos patrimoniais
Saldo em 1 de janeiro de 2021	1	9.975,96	-10.420,99		27.861,64	27.416,63
Alterações no período						
Outras alterações reconhecidas nos fundos patrimoniais	2	0,00	27.861,64	0,00	-27.861,64	0,00
Resultado líquido do período	3				258,09	258,09
Resultado Integral	4=2+3	0,00	0,00	0,00	-27.603,55	-27.603,55
Operações com Instruidores	5					
Posição em 31 de dezembro de 2021	6=1+2+3+5	9.975,96	17.440,65	0,00	258,09	27.674,70

Para ser lido com as notas anexas às demonstrações financeiras.

O Contabilista certificado

Assinatura

A Administração

Assinatura

Demonstração das alterações nos fundos próprios de 1 de Janeiro de 2022 a 31 de dezembro de 2022

		Fundos	Resultados transferidos	Outras variações nos fundos patrimoniais	Resultado líquido no período	Total dos fundos patrimoniais
Saldo em 1 de Janeiro de 2022	1	9.975,96	17.440,65		258,09	27.674,70
Alterações no período						
Outras alterações reconhecidas nos fundos patrimoniais	2	0,00	258,09	0,00	-258,09	0,00
Resultado líquido do período	3				2.266,85	2.266,85
Resultado Integral	4=2+3	0,00	0,00	0,00	2.008,76	2.008,76
Operações com Instituidores	5					
Posição em 31 de dezembro de 2022	6=1+2+3+5	9.975,96	17.698,74	0,00	2.266,85	29.941,55

Para ser lido com as notas anexas às demonstrações financeiras

O Contabilista certificado

Rita Costa

A Administração

Hugo Martins

Balancete Razão (Acumulado até Fim) - 2022

Valores em EUR

Lançamento: <TODOS>

Data Contab.: 31-12-2022

Conta	Descrição	Mov. Débito	Mov. Crédito	Saldo Débito	Saldo Crédito
11	Caixa	2.521,74	2.423,54	98,20	0,00
12	Depósitos à ordem	570.625,05	557.147,32	13.477,73	0,00
	Soma Líquida	573.146,79	559.570,86	13.575,93	0,00
21	Clientes	471.900,55	471.767,89	132,66	0,00
22	Fornecedores	70.157,98	70.674,20	0,00	536,22
23	Pessoal	180.583,41	180.275,37	308,04	0,00
24	Estado e outros entes públicos	99.721,76	106.161,60	0,00	6.439,84
25	Financiamentos obtidos	0,00	12.987,50	0,00	12.987,50
27	Outras contas a receber e a pagar	145.698,80	118.929,70	26.769,10	0,00
28	Diferimentos	86.487,73	86.487,73	0,00	0,00
	Soma Líquida	1.054.470,23	1.047.283,99	27.149,80	19.963,56
38	Reclassificação e regularização de inventários e	134.623,55	134.623,55	0,00	0,00
	Soma Líquida	134.623,55	134.623,55	0,00	0,00
41	Investimentos financeiros	6.554,28	0,00	6.554,28	0,00
43	Ativos fixos tangíveis	51.733,43	49.180,16	2.553,27	0,00
44	Ativos intangíveis	23.602,16	23.530,33	71,83	0,00
	Soma Líquida	81.889,87	72.710,49	9.179,38	0,00
51	Fundos	0,00	9.975,96	0,00	9.975,96
56	Resultados transitados	0,00	17.698,74	0,00	17.698,74
	Soma Líquida	0,00	27.674,70	0,00	27.674,70
62	Fornecimentos e serviços externos	60.869,29	60.869,29	0,00	0,00
63	Gastos com o pessoal	286.829,49	286.829,49	0,00	0,00
64	Gastos de depreciação e de amortização	3.643,26	3.643,26	0,00	0,00
68	Outros gastos	181.933,93	181.933,93	0,00	0,00
69	Gastos de financiamento	0,94	0,94	0,00	0,00
	Soma Líquida	533.276,91	533.276,91	0,00	0,00
72	Prestações de serviços	4.961,00	4.961,00	0,00	0,00
75	Subsídios à exploração	546.828,23	546.828,23	0,00	0,00
78	Outros rendimentos	9.013,64	9.013,64	0,00	0,00
	Soma Líquida	560.802,87	560.802,87	0,00	0,00
81	Resultado líquido do período	519.467,02	521.733,87	0,00	2.266,85
	Soma Líquida	519.467,02	521.733,87	0,00	2.266,85
	Soma Líquida	3.457.677,24	3.457.677,24	49.905,11	49.905,11

Anexo

Balancete Geral (Acumulado até Fim) - 2022

Lançamento: <TODOS>

Data Contab.: 31-12-2022

Conta	Descrição	Mov. Débito	Mov. Crédito	Valores em Euro	
				Saldo Débito	Saldo Crédito
11	Caixa	2.521,74	2.423,54	98,20	0,00
111	Caixa fixa	2.521,74	2.423,54	98,20	0,00
12	Depósitos à ordem	570.625,05	557.147,32	13.477,73	0,00
1201	Banco	570.625,05	557.147,32	13.477,73	0,00
1201001	Caixa Geral Depósitos nº 922730	243.962,09	237.017,82	6.944,27	0,00
1201002	Montepio	1.619,33	0,00	1.619,33	0,00
1201003	BPI	35.181,97	34.000,00	1.181,97	0,00
1201004	BES 0016 6280 0191	950,13	0,00	950,13	0,00
1201007	Bankinter nº 116200558403	288.911,53	286.129,50	2.782,03	0,00
	Soma Líquida	573.146,79	559.570,86	13.575,93	0,00
			Soma Saldos	13.575,93	0,00
21	Clientes	471.900,55	471.767,89	132,66	0,00
211	Clientes c/c	471.900,55	471.767,89	132,66	0,00
2111	Clientes gerais	471.900,55	471.767,89	132,66	0,00
21111	Clientes - gr - mercado nacional	443.435,42	441.302,76	132,66	0,00
211110001	Provincia Portuguesa da Congregação Espírito Santo	34.187,91	34.187,91	0,00	0,00
211110002	MARIA DEOTILDE CARVALHO SARAIVA	150,00	150,00	0,00	0,00
211110005	ERNESTINA MARIA DOS SANTOS FALCÃO	450,00	450,00	0,00	0,00
211110009	Auchan Retail Portugal, S.A.	529,51	529,51	0,00	0,00
211110012	António Campelo	57,00	57,00	0,00	0,00
211110019	Maria da Glória Cabral Monteiro	100,00	100,00	0,00	0,00
211110023	Maria da Glória Cabral Monteiro	50,00	50,00	0,00	0,00
211110024	Francisco Cunha Pinto	201,00	201,00	0,00	0,00
211110027	Luísa Maria Proença	200,00	200,00	0,00	0,00
211110029	Ana Barbosa de Oliveira	600,00	600,00	0,00	0,00
211110032	Manuel Nuno de Sousa Pereira Simões de Melo	60,00	60,00	0,00	0,00
211110041	Viviana Isabel Almeida Durão	50,00	50,00	0,00	0,00
211110043	Maria Gorete do Carmo Correia Mendes	15,00	15,00	0,00	0,00
211110047	Maria Alice Nabais	250,00	250,00	0,00	0,00
211110050	Albino Pereira da Silva	100,00	100,00	0,00	0,00
211110054	PORTUGALIA RESTAURAÇÃO, SA	4.224,16	4.224,16	0,00	0,00
211110055	BANCO ALIMENTAR CONTRA A FOME	125.166,70	125.166,70	0,00	0,00
211110056	HSarah	128,25	128,25	0,00	0,00
211110061	ANA MARIA DO AMARAL SOARES DE ALBERGARIA	150,00	150,00	0,00	0,00
211110069	Ciente Indiferenciado	2.703,66	2.571,00	132,66	0,00
211110070	JOAQUIM JOSÉ AZEVEDO MOREIRA	150,00	150,00	0,00	0,00
211110073	JOÃO PEDRO MARQUES MENDES	10,00	10,00	0,00	0,00
211110075	DIAMANTINO SANTOS OLIVEIRA	100,00	100,00	0,00	0,00
211110076	JOAQUIM MENDES	50,00	50,00	0,00	0,00
211110077	MARIANA MADEIRA HANCOCK	225,42	225,42	0,00	0,00
211110078	ANTÓNIO LEITE SILVA	50,00	50,00	0,00	0,00
211110081	MARIA EMÍLIA SARAMAGO	30,00	30,00	0,00	0,00
211110083	ANTÓNIO DAMAS DA SILVA	100,00	100,00	0,00	0,00
211110084	ANA RAQUEL BASTARDO	40,00	40,00	0,00	0,00
211110092	JOSÉ CANDIDO GOMES FERREZ	50,00	50,00	0,00	0,00
211110102	VALORSUL, S.A.	306,00	306,00	0,00	0,00
211110103	IDANIA REGINA SOUSA DAJO	200,00	200,00	0,00	0,00
211110104	Farmacia Carine-Comércio de Produtos Farmacêuticos, Unip,Lda	192,88	192,88	0,00	0,00
211110105	SARA GOMES	60,00	60,00	0,00	0,00
211110106	QUILABAN-Química Laboratorial Analítica SA	480,00	480,00	0,00	0,00
211110107	MARIA SILVA	80,00	80,00	0,00	0,00

Balancete Geral (Acumulado até Fim) - 2022

Lançamento: <TODOS>

Data Contab.: 31-12-2022

Conta	Descrição	Mov. Débito	Mov. Crédito	Valores em EUR	
				Saldo Débito	Saldo Crédito
211110112	PALMIRA PRUDÊNCIO PIRES	40,00	40,00	0,00	0,00
211110113	FUNDAÇÃO AGA KHAN	22.977,21	22.977,21	0,00	0,00
211110114	inPaper - LEADERSATURN UNIPessoal, LDA	168,60	168,60	0,00	0,00
211110115	ARLETE CABRAL MONTEIRO	20,00	20,00	0,00	0,00
211110117	INÊS MONTEIRO SOUTA	40,00	40,00	0,00	0,00
211110118	Ana Sofia Tenreiro	42,00	42,00	0,00	0,00
211110119	ANA ISABEL LEAL MANSONA	100,00	100,00	0,00	0,00
211110120	INST. DE GESTÃO FINANCEIRA DE SEGURANÇA SOCIAL, IP	77.109,68	77.109,68	0,00	0,00
211110121	MUNICÍPIO DE LISBOA	8.194,13	8.194,13	0,00	0,00
211110122	INSTITUTO DE EMPREGO E FORMAÇÃO PROFISSIONAL, IP	8.340,93	8.340,93	0,00	0,00
211110123	ALTO COMISSARIADO PARA AS MIGRAÇÕES, I.P.	21.696,97	21.696,97	0,00	0,00
211110125	Maria Ângela - Sociedade Mediação Seguros Lda	200,00	200,00	0,00	0,00
211110126	Pedro Miguel de Costa Branco	70,00	70,00	0,00	0,00
211110127	ANA MARIA DE OLIVEIRA APARÍCIO MARTINS	10,00	10,00	0,00	0,00
211110128	VERA ALEXANDRA GOMES DA SILVA	15,00	15,00	0,00	0,00
211110133	FUNDAÇÃO CHAMPALJMAUD	924,60	924,60	0,00	0,00
211110134	EntraAjuda	42.234,35	42.234,35	0,00	0,00
211110135	SIBS MIB	100,00	100,00	0,00	0,00
211110136	CARLA ISABEL DOS SANTOS ALMEIDA	50,00	50,00	0,00	0,00
211110137	Statusversão - Construção Civil, Unipessoal, Lda	800,00	800,00	0,00	0,00
211110138	SPIRITANI GESTÃO UNIPessoal LDA	40.000,00	40.000,00	0,00	0,00
211110139	Zurich Insurance Plc	10.850,00	10.850,00	0,00	0,00
211110140	KUBINAHIA, LDA	7.442,80	7.442,80	0,00	0,00
211110141	GABRIEL PRADINHOS	150,00	150,00	0,00	0,00
211110142	CÂMARA MUNICIPAL DE LISBOA	4.961,00	4.961,00	0,00	0,00
211110143	APARF	4.000,00	4.000,00	0,00	0,00
211110144	NVE- ENGENHARIAS, SA	300,00	300,00	0,00	0,00
211110145	VIEIRA POCAAGUI, SA	600,00	600,00	0,00	0,00
211110146	AP FREITAS, LDA	1.000,00	1.000,00	0,00	0,00
211110147	MFSOSYSTEMS, SA	100,00	100,00	0,00	0,00
211110149	TALHO DAS MANAS	900,58	900,58	0,00	0,00
211110150	GESTOS E SIMETRIAS	600,00	600,00	0,00	0,00
211110151	ÉGIDE - ASSOCIAÇÃO PORTUGUESA DAS ARTES	100,08	100,08	0,00	0,00
211110153	ANA CRISTINA PRDENÇA	15.800,00	15.800,00	0,00	0,00
21112	Clientes - gr - mercado intracomunitário	30.000,00	30.000,00	0,00	0,00
211120044	FUNDACION BANCARIA "la Caixa"	30.000,00	30.000,00	0,00	0,00
21113	Clientes - gr - mercado externo	465,13	465,13	0,00	0,00
211130129	Z Zurich Foundabon	465,13	465,13	0,00	0,00
22	Fornecedores	70.137,98	70.674,20	0,00	536,22
221	Fornecedores c/c	70.137,98	70.674,20	0,00	536,22
2211	Fornecedores gerais	70.137,98	70.674,20	0,00	536,22
22111	Fornecedores - gr - mercado nacional	69.694,89	70.231,11	0,00	536,22
221110023	BANCO DE BENS DOADOS - ENTRAJUDA	70,00	70,00	0,00	0,00
221110024	Centro Medicea Laboratorial Germano de Sousa SA	344,24	405,98	0,00	61,74
221110025	Dietra, Centro de Diagnóstico e Tratamento Médico	198,80	198,80	0,00	0,00
221110028	Farmácia Castro	600,54	600,54	0,00	0,00
221110033	PT Empresas	2.478,03	2.490,82	0,00	12,79

Balancete Geral (Acumulado até Fim) - 2022

Lançamento: <TODOS>

Data Contab.: 31-12-2022

Conta	Descrição	Mov. Débito	Mov. Crédito	Saldo Débito	Valores em €(€)	
					Saldo Débito	Saldo Crédito
221110036	DST - Dessinfecções Sul Tejo, Lda	492,00	492,00	0,00		0,00
221110037	Kyocera, Document Solutions Portugal, lda	448,94	480,33	0,00		31,39
221110038	Leadersaturn Unipessoal Lda	1.873,41	1.811,33	62,08		0,00
221110039	Tranquilidade	2.210,22	2.210,22	0,00		0,00
221110040	Medilabor LDA	383,85	383,85	0,00		0,00
221110041	Sol sem Fronteiras-Assoc.de Solid.Jovem sem Front	365,50	365,50	0,00		0,00
221110043	Caso Lisboa-Centro Social Laura Alves	121,80	121,80	0,00		0,00
221110044	Associação Salvador	93,75	93,75	0,00		0,00
221110045	Grenke renting,Sa	446,92	446,92	0,00		0,00
221110047	Amen	331,24	331,24	0,00		0,00
221110048	Tese Associação para o Desenvolvimento	120,00	144,00	0,00		24,00
221110052	Copilapa-Cópias e Org.de Projectos,Lda.	336,87	336,87	0,00		0,00
221110053	Brise Concessão Rodoviária, SA	206,10	206,10	0,00		0,00
221110055	Sabseg Corretor de Seguros,SA-Camp.Seg.Allianz Por	1.413,58	1.413,58	0,00		0,00
221110056	Lidl & Cia - Lojas Alimentares	361,83	361,83	0,00		0,00
221110057	CONTINENTE	1.441,57	1.441,57	0,00		0,00
221110058	Pingo Doce	3.216,62	3.216,62	0,00		0,00
221110059	Wage Print Shop	55,35	55,35	0,00		0,00
221110061	Metropolitano de Lisboa	5.375,00	5.375,00	0,00		0,00
221110063	Barbara Sofia Nardais do Gama	4.704,00	4.704,00	0,00		0,00
221110066	AKI	421,64	421,64	0,00		0,00
221110068	Damiana Sofia Cristiano	80,00	80,00	0,00		0,00
221110071	360imprimir	88,84	88,84	0,00		0,00
221110072	DataSet - BinaryBridge , Lda	522,75	522,75	0,00		0,00
221110079	IKEA	3.896,87	3.896,87	0,00		0,00
221110084	Regicontrol Lda	6.396,00	7.380,00	0,00		984,00
221110088	Rede DLBC Lisboa	10,00	10,00	0,00		0,00
221110090	My Auchan	50,49	50,49	0,00		0,00
221110094	Nowo Comunicações	714,29	714,29	0,00		0,00
221110096	Projecttime - Dist.de Equipamentos	415,13	415,13	0,00		0,00
221110098	Dia Portugal SA	26,53	26,53	0,00		0,00
221110102	Avibom	675,74	675,74	0,00		0,00
221110103	Liu Shengkang	143,90	143,90	0,00		0,00
221110105	Cam Do Publicidade & Marketing Lda	928,90	928,90	0,00		0,00
221110107	Worten SA	1.850,52	1.400,00	450,52		0,00
221110110	UDIPSS- Lisboa	95,00	95,00	0,00		0,00
221110115	4X4 - Comercio Produtos Electronicos Lda	1.214,64	1.214,64	0,00		0,00
221110117	Dignitude	197,78	197,78	0,00		0,00
221110121	Fonte Viva - Jet Cooler Aguas e Café, SA	6,77	6,77	0,00		0,00
221110122	Luís Filipe Hipólito Rodrigues	147,60	147,60	0,00		0,00
221110123	MForce	834,66	834,66	0,00		0,00
221110125	Chaviante	12,75	12,75	0,00		0,00
221110126	Unitedprint	61,62	61,62	0,00		0,00
221110127	Maria Martins Laranjeira	5.304,74	5.304,74	0,00		0,00
221110128	Castro Electronica	532,65	532,65	0,00		0,00
221110129	Helder Manuel Lopes Jorge	3.200,00	3.200,00	0,00		0,00
221110130	Dekra - Inspeções Portugal SA	63,60	63,60	0,00		0,00
221110131	Concertato - Associação Musical	185,00	185,00	0,00		0,00
221110132	Tuk On Me	1.980,00	1.980,00	0,00		0,00
221110133	Bricomarche Lda	306,88	306,88	0,00		0,00

Balancete Geral (Acumulado até Fim) - 2022

Lançamento: <TODOS>

Data Contab. : 31-10-2022

Conta	Descrição	Valores em EUR			
		Mov. Débito	Mov. Crédito	Saldo Débito	Saldo Crédito
221110134	Oriente Perfeito	6,50	6,50	0,00	0,00
221110135	Play&es	140,00	75,00	65,00	0,00
221110136	Associação Moradores	240,00	240,00	0,00	0,00
221110137	Traço de Cal Lda	2.670,52	2.670,52	0,00	0,00
221110138	Andre Fonseca Correia	1.505,79	1.505,79	0,00	0,00
221110139	Luis & Castro Lda	78,72	78,72	0,00	0,00
221110140	Conceitos & Soluções Lda	795,81	795,81	0,00	0,00
221110141	Fnac Portugal	60,10	60,10	0,00	0,00
221110143	LUXIADOCRU - O Ideal	26,00	26,00	0,00	0,00
221110144	Gonçalo Losada Rodrigues	1.515,08	1.515,08	0,00	0,00
221110145	Nuno Miguel Garcia Coelho	3.131,18	3.131,18	0,00	0,00
221110147	PhoneWorld	16,95	16,95	0,00	0,00
221110148	Alho & Canela Unipessoal Lda	369,70	369,70	0,00	0,00
221110149	Vitrine da Moda Lda	44,99	44,99	0,00	0,00
221110150	Fundação Amália Rodrigues	56,00	56,00	0,00	0,00
221110151	Jardim do Fado Lda	400,00	400,00	0,00	0,00
221110152	Barraqueiro Alugueres	580,00	580,00	0,00	0,00
22112	Fornecedores - gr - mercado intracomunitário	443,09	443,09	0,00	0,00
221120111	Importadora Turfema SA	358,67	358,67	0,00	0,00
221120142	Google	84,42	84,42	0,00	0,00
23	Pessoal	180.583,41	180.275,37	308,04	0,00
231	Remunerações a pagar	180.583,41	180.275,37	308,04	0,00
2312	Ao pessoal	180.583,41	180.275,37	308,04	0,00
24	Estado e outros entes públicos	99.721,76	106.161,60	0,00	6.439,84
242	Retenção de impostos sobre rendimentos	21.029,75	22.382,75	0,00	1.353,00
2421	Rr-trabalho dependente	18.090,00	19.443,00	0,00	1.353,00
24211	Rr-tá-suj.pas.do continente	18.090,00	19.443,00	0,00	1.353,00
2422	Rr-rendimentos profissionais	2.939,75	2.939,75	0,00	0,00
24221	Rr-rr-suj.pas.do continente	2.939,75	2.939,75	0,00	0,00
243	Imposto sobre o valor acrescentado (IVA)	2.497,21	2.497,21	0,00	0,00
2438	Reembolsos Pedidos	341,21	341,21	0,00	0,00
2439	Iva - Liquidações Oficiais	2.156,00	2.156,00	0,00	0,00
24391	Iva - LO - A Recuperar - Emit. P/IVA	2.156,00	2.156,00	0,00	0,00
245	Contribuições para a Segurança Social	76.194,80	81.281,64	0,00	5.086,84
2451	Segurança social	73.708,83	78.662,25	0,00	4.953,42
2454	FCT	1.533,63	1.657,04	0,00	123,41
2455	FGCT	112,74	122,75	0,00	10,01
2456	Fundos Compensação	839,60	839,60	0,00	0,00
25	Financiamentos obtidos	0,00	12.987,50	0,00	12.987,50
251	Instituições de crédito e sociedades financeiras	0,00	12.987,50	0,00	12.987,50
2519	Outros Financiamentos	0,00	12.987,50	0,00	12.987,50
25191	Outros Financiamentos - Corrente	0,00	12.987,50	0,00	12.987,50
251910002	Provincia Portuguesa Congregação	0,00	12.987,50	0,00	12.987,50
27	Outras contas a receber e a pagar	145.638,80	118.929,70	26.709,10	0,00
271	Fornecedores de investimentos	5.734,26	5.734,26	0,00	0,00
2711	Fornecedores de investimentos - contas gerais	5.734,26	5.734,26	0,00	0,00
27111	Fornecedores de investimentos - contas gerais - Corrente	5.734,26	5.734,26	0,00	0,00
271111	Fornec. invest. - c/g - mercado nacional - Corrente	5.734,26	5.734,26	0,00	0,00
2711110006	Celang Lda.	5.249,64	5.249,64	0,00	0,00
2711110061	Conceitos Soluções-Comercio de Mobiliario Lda	484,62	484,62	0,00	0,00

Balancete Geral (Acumulado até Fim) - 2022

Lançamento: <TODOS>

Data Contab.: 31-12-2022

Conta	Descrição	Mov. Débito	Mov. Crédito	Valores em Euros	
				Saldo Débito	Saldo Crédito
272	Devedores e credores por acréscimos	70.928,20	70.171,62	756,58	0,00
2721	Devedores por acréscimos de rendimentos	58.268,77	23.587,33	34.681,44	0,00
27211	Devedores p/ acresc. rend. - mercado nacional	58.268,77	23.587,33	34.681,44	0,00
272118	Outros devedores Diversos por acréscimos de proveitos	55.515,20	22.015,20	33.500,00	0,00
2721180001	CLS	11.215,61	11.215,61	0,00	0,00
2721180002	GIP	24.799,59	10.799,59	14.000,00	0,00
2721180016	Campanha Atividade Esperança de OUT/22 A OUT/24	19.500,00	0,00	19.500,00	0,00
272119	Outros devedores por acréscimos de proveitos	2.753,57	1.572,13	1.181,44	0,00
2722	Credores por acréscimos de gastos	12.659,43	46.584,29	0,00	33.924,86
272212	Remunerações a liquidar	12.659,43	46.133,67	0,00	33.474,24
272219	Outros credores por acréscimos de gastos	0,00	450,62	0,00	450,62
278	Outros devedores a credores	68.976,34	43.023,82	25.952,52	0,00
2781	Outros devedores e credores - Corrente	68.976,34	43.023,82	25.952,52	0,00
27811	Outros devedores - Corrente	68.771,33	42.858,81	25.912,52	0,00
278111	Outros devedores - corrente - mercado nacional	23.645,30	21.161,84	2.483,46	0,00
2781110005	Reembolso IVA	474,07	474,07	0,00	0,00
2781110007	Outros Devedores (A aguardar suporte documental)	4.296,74	702,08	3.594,66	0,00
2781110008	Conta Cartão 1012261130	5.610,00	6.522,01	0,00	912,01
2781110019	Ivete Maria Carlos Marciano Gomes	21,00	21,00	0,00	0,00
2781110060	Amina Abú Afito Muçê	115,00	115,00	0,00	0,00
27811112	Outros devedores - corrente - Donativos	13.030,94	13.327,68	0,00	296,74
27811120002	Provincia Portuguesa Congregação	13.000,00	13.327,68	0,00	327,68
27811120058	MARIA HELENA GUERREIRO	30,94	0,00	30,94	0,00
2781113	Outros devedores - corrente - Empréstimo Utentes	97,55	0,00	97,55	0,00
27811130009	Serão Sissé	30,00	0,00	30,00	0,00
27811130010	Armindo de Celta Marques	7,55	0,00	7,55	0,00
27811130012	Odete Tereza Afonso	60,00	0,00	60,00	0,00
278112	Outros devedores - corrente - mercado intracomunitário	45.042,93	21.696,97	23.345,96	0,00
2781120059	I.P. ACM - Alto Comiss.para Migrações CE	45.042,93	21.696,97	23.345,96	0,00
278113	Outros devedores - corrente - mercado externo	83,10	0,00	83,10	0,00
2781130016	Iuri Polovshchikov	83,10	0,00	83,10	0,00
27812	Outros credores - Corrente	205,01	165,01	40,00	0,00
278121	Outros credores - corrente - mercado nacional	205,01	165,01	40,00	0,00
2781210003	Rui Branco	0,01	0,01	0,00	0,00
2781210014	Angelo Adelfino dos Reis Lã	40,00	0,00	40,00	0,00
2781210021	Ana Mansoa	165,00	165,00	0,00	0,00
28	Diferimentos	86.487,73	86.487,73	0,00	0,00
282	Rendimentos a reconhecer	86.487,73	86.487,73	0,00	0,00
28201	PT/2021/FAMI/723	86.487,73	86.487,73	0,00	0,00
282011	I.P. ACM- UE	64.865,80	64.865,80	0,00	0,00
282012	I.P. ACM- PT	21.621,93	21.621,93	0,00	0,00
	Soma Líquida	1.054.470,23	1.047.283,99	27.189,80	19.963,56
			Soma Saldos	62.892,05	55.705,81
38	Reclassificação e regularização de inventários e ativos biológicos	134.623,55	134.623,55	0,00	0,00

Balancete Geral (Acumulado até Fim) - 2022

Lançamento: <TODOS>

Data Contab.: 31-12-2022

Conta	Descrição	Mov. Débito	Mov. Crédito	Valores em EUR	
				Saldo Débito	Saldo Crédito
382	Mercadorias	134.623,55	134.623,55	0,00	0,00
3821	Donativos	134.623,55	134.623,55	0,00	0,00
3821002	Produtos Alimentares	134.623,55	134.623,55	0,00	0,00
	Soma Líquida	134.623,55	134.623,55	0,00	0,00
41	Investimentos financeiros	6.554,28	0,00	6.554,28	0,00
415	Outros investimentos financeiros	6.554,28	0,00	6.554,28	0,00
4154	Fundo	6.554,28	0,00	6.554,28	0,00
415401	Fundo - FCT	6.554,28	0,00	6.554,28	0,00
43	Ativos fixos tangíveis	51.733,43	49.180,16	2.553,27	0,00
432	Edifícios e outras construções	4.273,12	0,00	4.273,12	0,00
4321	Edifícios e outras construções - próprio	4.273,12	0,00	4.273,12	0,00
43211	Edifícios e outras construções - mercado nacional	4.273,12	0,00	4.273,12	0,00
433	Equipamento básico	3.037,43	0,00	3.037,43	0,00
4331	Equipamento básico - próprio	3.037,43	0,00	3.037,43	0,00
43311	Equip. básico - mercado nacional	3.037,43	0,00	3.037,43	0,00
434	Equipamento de transporte	15.950,00	0,00	15.950,00	0,00
4341	Equipamento de transporte - próprio	15.950,00	0,00	15.950,00	0,00
43411	Equip. de transp. - mercado nacional	15.950,00	0,00	15.950,00	0,00
435	Equipamento administrativo	27.895,29	0,00	27.895,29	0,00
4351	Equipamento administrativo - próprio	27.895,29	0,00	27.895,29	0,00
43511	Equip. admín. - mercado nacional	27.895,29	0,00	27.895,29	0,00
43511001	Equip. admín. - Diversos	23.123,28	0,00	23.123,28	0,00
43511002	Relógio de Ponto	970,05	0,00	970,05	0,00
43511003	Lenovo ThinkPad T440 (Quantidade 7)	2.156,00	0,00	2.156,00	0,00
43511004	Portátil Asus ZenBook UX325EA	599,99	0,00	599,99	0,00
43511005	Portátil Asus F415EP-51AM3CBI	649,99	0,00	649,99	0,00
43511006	Smartphone Samsung A32 (2 Unidade)	395,98	0,00	395,98	0,00
437	Outros ativos fixos tangíveis	541,98	0,00	541,98	0,00
4371	Outros ativos fixos tangíveis - próprio	541,98	0,00	541,98	0,00
43711	Out. ativ. fixos tang. - mercado nacional	57,36	0,00	57,36	0,00
43712	Prateleiras Melamina	484,62	0,00	484,62	0,00
438	Depreciações acumuladas	35,61	49.180,16	0,00	49.144,55
4381	Depreciações acumuladas - próprias	0,00	49.144,55	0,00	49.144,55
43812	Edifícios e outras construções	0,00	2.136,59	0,00	2.136,59
43813	Equipamento básico	0,00	3.037,43	0,00	3.037,43
43814	Equipamento de transporte	0,00	15.950,00	0,00	15.950,00
43815	Equipamento administrativo	0,00	27.478,55	0,00	27.478,55
43817	Outros ativos fixos tangíveis	0,00	541,98	0,00	541,98
4382	Depreciações acumuladas - leasing	35,61	35,61	0,00	0,00
43822	Edifícios e outras construções	35,61	35,61	0,00	0,00
44	Ativos intangíveis	23.602,16	23.530,33	71,83	0,00
443	Programas de computador	23.602,16	0,00	23.602,16	0,00
4431	Programas de computador - mercado nacional	23.602,16	0,00	23.602,16	0,00
4431001	Programas de computador - Diversos	7.384,22	0,00	7.384,22	0,00
4431002	Software Primavera	8.690,34	0,00	8.690,34	0,00
4431003	Interface Marcação Atendimento a agentes com Software Primavera	6.205,35	0,00	6.205,35	0,00

Balancete Geral (Acumulado até Fim) - 2022

Lançamento: <TDOB>

Data Consol. : 31-12-2022

Valores em EUR

Conta	Descrição	Mov. Débito	Mov. Crédito	Saldo Débito	Saldo Crédito
4431004	Software InnuTime Gold/Terminal Biométrico ProBio	1.322,25	0,00	1.322,25	0,00
448	Amortizações acumuladas	0,00	23.530,33	0,00	23.530,33
4483	Programas de computador	0,00	23.530,33	0,00	23.530,33
	Soma Líquida	81.889,87	72.710,49	9.179,38	0,00
			Soma Saldos	81.854,26	72.674,88
51	Fundos	0,00	9.975,96	0,00	9.975,96
511	Fundo social	0,00	9.975,96	0,00	9.975,96
56	Resultados transitados	0,00	17.698,74	0,00	17.698,74
561	Resultados transitados	0,00	17.698,74	0,00	17.698,74
	Soma Líquida	0,00	27.674,70	0,00	27.674,70
			Soma Saldos	0,00	27.674,70
62	Fornecimentos e serviços externos	60.869,29	60.869,29	0,00	0,00
622	Serviços especializados	31.835,22	31.835,22	0,00	0,00
6221	Trabalhos especializados	6.703,50	6.703,50	0,00	0,00
62211	Trabalhos especializados - mercado nacional	6.703,50	6.703,50	0,00	0,00
62211001	Trabalhos especializados - Informática	799,50	799,50	0,00	0,00
62211002	Trabalhos especializados - Contabilidade	5.904,00	5.904,00	0,00	0,00
6224	Honorários	19.169,36	19.169,36	0,00	0,00
62241	Honorários - mercado nacional	19.169,36	19.169,36	0,00	0,00
62241002	Honorários	19.169,36	19.169,36	0,00	0,00
6226	Conservação e reparação	5.749,60	5.749,60	0,00	0,00
62262	Conservação - edifícios e outras construções	4.819,54	4.819,54	0,00	0,00
62264	Conservação - equipamento de transporte	930,06	930,06	0,00	0,00
622641	Cons-equip. transp.- aceite p/ totalidade	930,06	930,06	0,00	0,00
6227	Serviços Bancários	212,76	212,76	0,00	0,00
62271	Serviços bancários	212,76	212,76	0,00	0,00
623	Materiais	15.753,58	15.753,58	0,00	0,00
6231	Ferramentas e utensílios de desgaste rápido	9.388,72	9.388,72	0,00	0,00
6233	Material de escritório	2.021,86	2.021,86	0,00	0,00
6234	Artigos para oferta	4.343,00	4.343,00	0,00	0,00
624	Energia e fluidos	1.163,61	1.163,61	0,00	0,00
6242	Combustíveis	1.163,61	1.163,61	0,00	0,00
62421	Combustíveis - gasóleo	948,29	948,29	0,00	0,00
624211	Gasóleo - aceite p/ totalidade	948,29	948,29	0,00	0,00
62422	Combustíveis - gasolina	215,32	215,32	0,00	0,00
624222	Gasolina - n/ aceite p/ totalidade	215,32	215,32	0,00	0,00
625	Deslocações, estadas e transportes	756,05	756,05	0,00	0,00
6251	Deslocações e estadas	355,32	355,32	0,00	0,00
62511	Deslocações e estadas - aceites p/ totalidade	110,92	110,92	0,00	0,00
625131	Portagens e estacionamento	244,40	244,40	0,00	0,00
6251311	Portagens e estacionamento - aceites p/ totalidade	244,40	244,40	0,00	0,00
6252	Transportes de pessoal	400,73	400,73	0,00	0,00
626	Serviços diversos	11.360,83	11.360,83	0,00	0,00
6261	Rendas e alugueres	446,92	446,92	0,00	0,00
62612	Rendas / Alugueres de Equipamento informático	446,92	446,92	0,00	0,00
6262	Comunicação	3.484,27	3.484,27	0,00	0,00
62621	Despesas postais	239,34	239,34	0,00	0,00

Balancete Geral (Acumulado até Fim) - 2022

Lançamento: <TODOS>

Data Contab.: 31-12-2022

Conta	Descrição	Mov. Débito	Mov. Crédito	Saldo Débito	Valores em EUR	
					Saldo Débito	Saldo Crédito
62622	Telefones	3.244,93	3.244,93	0,00		0,00
6263	Seguros	412,00	412,00	0,00		0,00
62635	Ramo viaturas	412,00	412,00	0,00		0,00
626351	Seguros-viaturas - aceite p/ totalidade	412,00	412,00	0,00		0,00
6267	Limpeza, higiene e conforto	98,20	98,20	0,00		0,00
6268	Outros serviços	6.919,44	6.919,44	0,00		0,00
63	Gastos com o pessoal	286.829,49	286.829,49	0,00		0,00
632	Remunerações do pessoal	234.481,02	234.481,02	0,00		0,00
6321	Remunerações do pessoal - venc.	168.253,95	168.253,95	0,00		0,00
6323	Remunerações do pessoal - s. férias	17.047,03	17.047,03	0,00		0,00
6324	Remunerações do pessoal - s. natal	24.460,40	24.460,40	0,00		0,00
6325	Remunerações do pessoal - s. aliment	16.390,06	16.390,06	0,00		0,00
6328	Remunerações do pessoal - IHT	7.207,82	7.207,82	0,00		0,00
6329	Remunerações do pessoal - ajudas de custo	1.121,76	1.121,76	0,00		0,00
634	Indemnizações	418,67	418,67	0,00		0,00
6342	Indemnizações - pessoal	418,67	418,67	0,00		0,00
635	Encargos sobre remunerações	48.490,08	48.490,08	0,00		0,00
6352	Enc. s/rem. - pessoal	48.367,85	48.367,85	0,00		0,00
6353	Enc. s/rem. - FGCT	122,23	122,23	0,00		0,00
635301	Enc. s/rem. - FGCT- Órgãos Sociais	122,23	122,23	0,00		0,00
636	Seguros de acidentes no trabalho e doenças profissionais	3.211,80	3.211,80	0,00		0,00
6362	Seg.ac.trb. - pessoal	3.211,80	3.211,80	0,00		0,00
638	Outros gastos com o pessoal	227,92	227,92	0,00		0,00
6382	Oggp - pessoal	227,92	227,92	0,00		0,00
64	Gastos de depreciação e de amortização	3.643,26	3.643,26	0,00		0,00
642	Ativos fixos tangíveis	2.047,59	2.047,59	0,00		0,00
6422	Edifícios outras construções	427,32	427,32	0,00		0,00
6425	Equipamento administrativo	1.135,65	1.135,65	0,00		0,00
6427	Outros ativos fixos tangíveis	484,62	484,62	0,00		0,00
643	Ativos intangíveis	1.595,67	1.595,67	0,00		0,00
6433	Programas de computador	1.595,67	1.595,67	0,00		0,00
68	Outros gastos	181.933,93	181.933,93	0,00		0,00
681	Impostos	15,48	15,48	0,00		0,00
6812	Impostos indiretos	0,48	0,48	0,00		0,00
68123	Imposto do selo	0,48	0,48	0,00		0,00
681231	Imp. selo - outros	0,48	0,48	0,00		0,00
6813	Taxes	15,00	15,00	0,00		0,00
688	Outros	181.918,45	181.918,45	0,00		0,00
6881	Correções relativas a períodos anteriores	169,00	169,00	0,00		0,00
6883	Quotizações	261,00	261,00	0,00		0,00
68832	Quotizações outras	261,00	261,00	0,00		0,00
6888	Outros não especificados	181.488,45	181.488,45	0,00		0,00
68888	Outros não especificados	181.488,45	181.488,45	0,00		0,00
6888801	Apoio a Utentes	179.447,73	179.447,73	0,00		0,00
6888801001	Transporte Utentes	6.013,37	6.013,37	0,00		0,00
6888801002	Medicamentos	1.484,16	1.484,16	0,00		0,00
6888801008	Exames Radiológicos	198,80	198,80	0,00		0,00
6888801009	Análises Clínicas	350,90	350,90	0,00		0,00
6888801013	Consultas de especialidade medica	121,80	121,80	0,00		0,00
6888801014	Formação	10,84	10,84	0,00		0,00
6888801015	Alimentação	136.734,64	136.734,64	0,00		0,00
6888801016	Apoio a voluntários	115,00	115,00	0,00		0,00

Balancete Geral (Acumulado até Fim) - 2022

Lançamento: <TODOS>

Data Contab.: 31-12-2022

Conta	Descrição	Mov. Débito	Mov. Crédito	Saldo Débito	Valores em EUR	
					Saldo Débito	Saldo Crédito
6888801017	Outros não especificados	34.418,22	34.418,22	0,00		0,00
6888802	Apoio a voluntários	1.240,72	1.240,72	0,00		0,00
6888809	Outros não especificados	800,00	800,00	0,00		0,00
69	Gastos de financiamento	0,94	0,94	0,00		0,00
691	Juros suportados	0,94	0,94	0,00		0,00
6918	Outros - Outros juros	0,94	0,94	0,00		0,00
	Soma Líquida	533.276,91	533.276,91	0,00		0,00
72	Prestações de serviços	4.961,00	4.961,00	0,00		0,00
724	Rendimentos de Patrocinadores e Colaborações	4.961,00	4.961,00	0,00		0,00
7241	Rendimentos de patrocinadores e colaborações-MIN	4.961,00	4.961,00	0,00		0,00
72414	Resid. de patrocinadores e colaborações-Isento IVA	4.961,00	4.961,00	0,00		0,00
75	Subsídios à exploração	546.828,23	546.828,23	0,00		0,00
751	Subsídios das entidades públicas	35.957,93	35.957,93	0,00		0,00
7511	Subsídios das entidades públicas	35.957,93	35.957,93	0,00		0,00
7511003	IEPP	14.000,00	14.000,00	0,00		0,00
7511004	PT/2021/FAMI/723	21.621,93	21.621,93	0,00		0,00
7511005	IAPIMEI-Apoio ao aumento salário mínimo	336,00	336,00	0,00		0,00
752	Subsídios de outras entidades	334.012,40	334.012,40	0,00		0,00
7521	Donativos	144.310,66	144.310,66	0,00		0,00
7521001	Donativos Congregação Espírito Santo	34.187,91	34.187,91	0,00		0,00
7521005	Donativos-Campanha Atividade Esperança de out/22 a out/24	19.500,00	19.500,00	0,00		0,00
7521999	Donativos Outros	90.622,75	90.622,75	0,00		0,00
7522	Subsídios	189.701,74	189.701,74	0,00		0,00
7522002	Inst.Gestão Financeira da SS	71.858,73	71.858,73	0,00		0,00
7522004	Aga Khan	22.977,21	22.977,21	0,00		0,00
7522005	BPI Incorpora "La Caixa"	30.000,00	30.000,00	0,00		0,00
7522007	EU/2021/FAMI/723	64.865,80	64.865,80	0,00		0,00
753	Doações e Heranças	176.857,90	176.857,90	0,00		0,00
7532	Doações e Heranças-Donativos espécie	176.857,90	176.857,90	0,00		0,00
7532001	Produtos alimentares	134.623,55	134.623,55	0,00		0,00
7532005	Diversas	42.234,35	42.234,35	0,00		0,00
78	Outros rendimentos	9.013,64	9.013,64	0,00		0,00
782	Descontos de pronto pagamento obtidos	2,00	2,00	0,00		0,00
788	Outros	9.011,64	9.011,64	0,00		0,00
7888	Outros não especificados	9.011,64	9.011,64	0,00		0,00
	Soma Líquida	560.802,87	560.802,87	0,00		0,00
81	Resultado líquido do período	519.467,02	521.733,87	0,00		2.266,85
811	Resultado antes de impostos	519.208,93	519.208,93	0,00		0,00
818	Resultado líquido	258,09	2.524,94	0,00		2.266,85
	Soma Líquida	519.467,02	521.733,87	0,00		2.266,85
			Soma Saldos	0,00		2.266,85
	Soma Líquida	3.457.677,24	3.457.677,24	49.905,11		49.905,11
			Soma Saldos	158.322,24		158.322,24



FICHA TÉCNICA

Título:

Relatório de Gestão 2022

Data

abril de 2023

Contactos

Centro Padre Alves Correia
Rua de Santo Amaro, nº43
1200-801 Lisboa
(+351) 213 973 030

geral@cepac.pt